

# ULTRA FLAT S



Per decenni, in tutto il mondo, abbiamo fornito ad architetti, imprese, partner commerciali e installatori prodotti performanti come il vaso rimless e il piatto doccia ultra sottile. Il mercato è esigente, oggi più che mai. I tuoi clienti e i consumatori finali ricercano al tempo stesso sostenibilità, performance avanzate e un design elegante.

Noi progettiamo avendo chiare in mente le esigenze del vivere contemporaneo: ci spingiamo sempre più avanti per raggiungere nuovi traguardi di efficienza, offrendo un design bilanciato e di impatto. La nostra esperienza ci ha insegnato che c'è sempre una soluzione migliore e più efficace. Noi non ci fermiamo fino a che non raggiungiamo un elevato standard di performance per te e i tuoi clienti.

## ULTRA FLAT S

Ultra Flat S è il piatto doccia Ideal Standard realizzato in IDEAL SOLID®, un materiale altamente resistente composto da una miscela di minerali naturali e resine. La finitura opaca ad effetto pietra, elegante e contemporanea, dona distintività e personalità alla zona doccia.

EFFETTO  
PIETRA,  
PRESTAZIONI  
ECCELLENTI



Piatto doccia Ultra Flat S 140x80 cm colore Nero. Box doccia Strada. Miscelatore Tonic II.

# VERSATILE NELL'INSTALLAZIONE

Sopra pavimento e filo pavimento.



Piatto doccia Ultra Flat S 100x100 cm colore Grigio Cemento.  
Box doccia Kubo. Miscelatore termostatico Ceratherm 200.



Piatto doccia Ultra Flat S 160x90 cm colore  
Moka. Box doccia Magnum 160 cm.  
Colonna doccia Idealrain. Mensola Connect.



Piatto doccia Ultra Flat S 120x80 cm colore Bianco.  
Box doccia Magnum. Asta doccia EVO JET ROUND.



## PERSONALIZZABILE

I piatti doccia Ultra Flat S sono personalizzabili per andare incontro a qualsiasi esigenza di spazio. Oltre alle dimensioni standard, offrono infatti la possibilità di effettuare **taglio o produzione su misura**.

### Griglia colorata

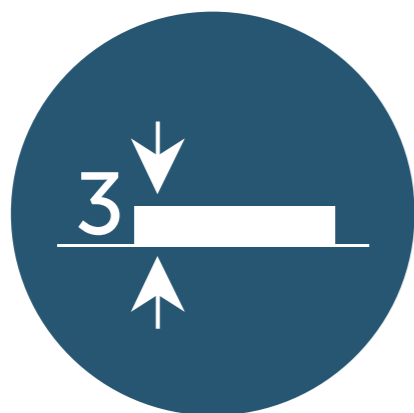
Le griglie di scarico sono disponibili nella versione in acciaio a corredo, oppure nello stesso colore del piatto doccia, per un elegante effetto tono su tono (la griglia colorata è da ordinare separatamente).

Piatto doccia Ultra Flat S 170x90 cm colore Sabbia con griglia colorata. Box doccia Strada. Miscelatore termostatico Ceratherm 200.

# PRESTAZIONI ECCELLENTI

## ULTRA SOTTILE

L'altezza del piatto doccia è ridotta a soli 3 cm.




## ANTISCIVOLO

Ultra Flat S rientra nella classe più alta della normativa DIN 51097 (Classe C), previene cioè lo scivolamento su superfici con inclinazione superiore a 24°.



## RESISTENTE ALLE VARIAZIONI DI LUCE

I piatti doccia Ultra Flat S resistono ai danni provocati dalla variazione di luce. Sono infatti stati testati con lampada allo xeno, che riproduce in modo accelerato gli effetti dell'invecchiamento ambientale al quale i piatti doccia sono esposti in condizioni reali di utilizzo (normativa EN ISO 4892).



## BATTERIOSTATICO

I piatti doccia Ultra Flat S hanno proprietà batteriostatiche e fungistatiche, ovvero inibiscono la proliferazione di batteri e funghi sulla superficie del piatto doccia garantendo maggiore sicurezza e igiene.

## RESISTENTE AI PRODOTTI CHIMICI


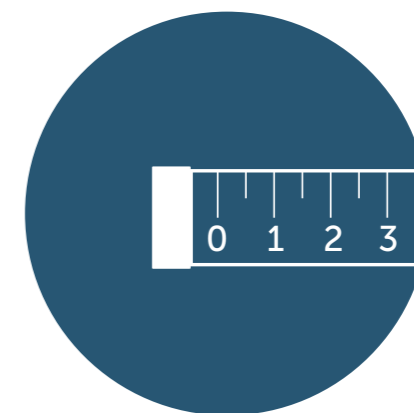
I piatti doccia Ultra Flat S sono sottoposti a rigide prove di resistenza agli agenti chimici e superano tutti i test previsti dalla normativa EN 14527.



| Sostanze macchianti                 | Tempo di posa | Esito EN 14527             |
|-------------------------------------|---------------|----------------------------|
| Acido Acetico                       | 2 h           | Nessuna macchia permanente |
| Iodrossido di Sodio (Soda Caustica) | 2 h           | Nessuna macchia permanente |
| Etanolo (Alcol Etilico)             | 2 h           | Nessuna macchia permanente |
| Ipoclorito di Sodio (Candeggina)    | 2 h           | Nessuna macchia permanente |
| Blu di Metilene                     | 2 h           | Nessuna macchia permanente |

## PERSONALIZZABILE

I piatti doccia Ultra Flat S possono essere rifilati per meglio adattarsi alle esigenze specifiche di ogni ambiente doccia. È prevista, inoltre, una produzione su misura per richieste fuori standard.




## RIPARABILE


In caso di graffi e scheggiature è possibile ripristinare le condizioni originali del prodotto attraverso un apposito kit (riparazione del piatto doccia effettuabile esclusivamente dai Centri Assistenza Ideal Standard).

# FINITURA E COLORI


I piatti doccia super sottili Ultra Flat S hanno una finitura effetto pietra e sono disponibili in 5 diversi colori.




Bianco




Sabbia



Grigio cemento



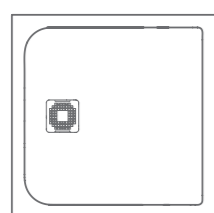
Moka



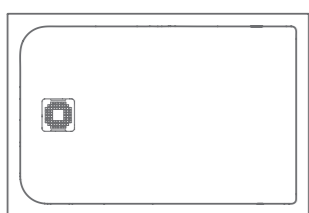
Nero

# LA GAMMA

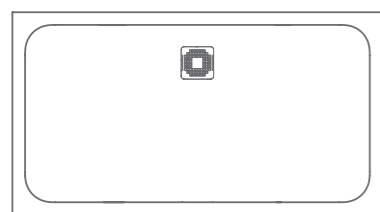
24 misure standard, nelle forme quadrate e rettangolari, disponibili per ciascuno dei 5 colori.



80x80    90x90    100x100



|        |        |        |         |
|--------|--------|--------|---------|
| 90x70  | 100x80 | 100x90 | 120x100 |
| 100x70 | 120x80 | 120x90 | 160x100 |
| 120x70 | 140x80 | 140x90 |         |
| 140x70 | 160x80 | 160x90 |         |



|        |        |        |         |
|--------|--------|--------|---------|
| 170x70 | 170x80 | 170x90 | 180x100 |
|        | 180x80 | 180x90 | 200x100 |

# PERSONALIZZAZIONE

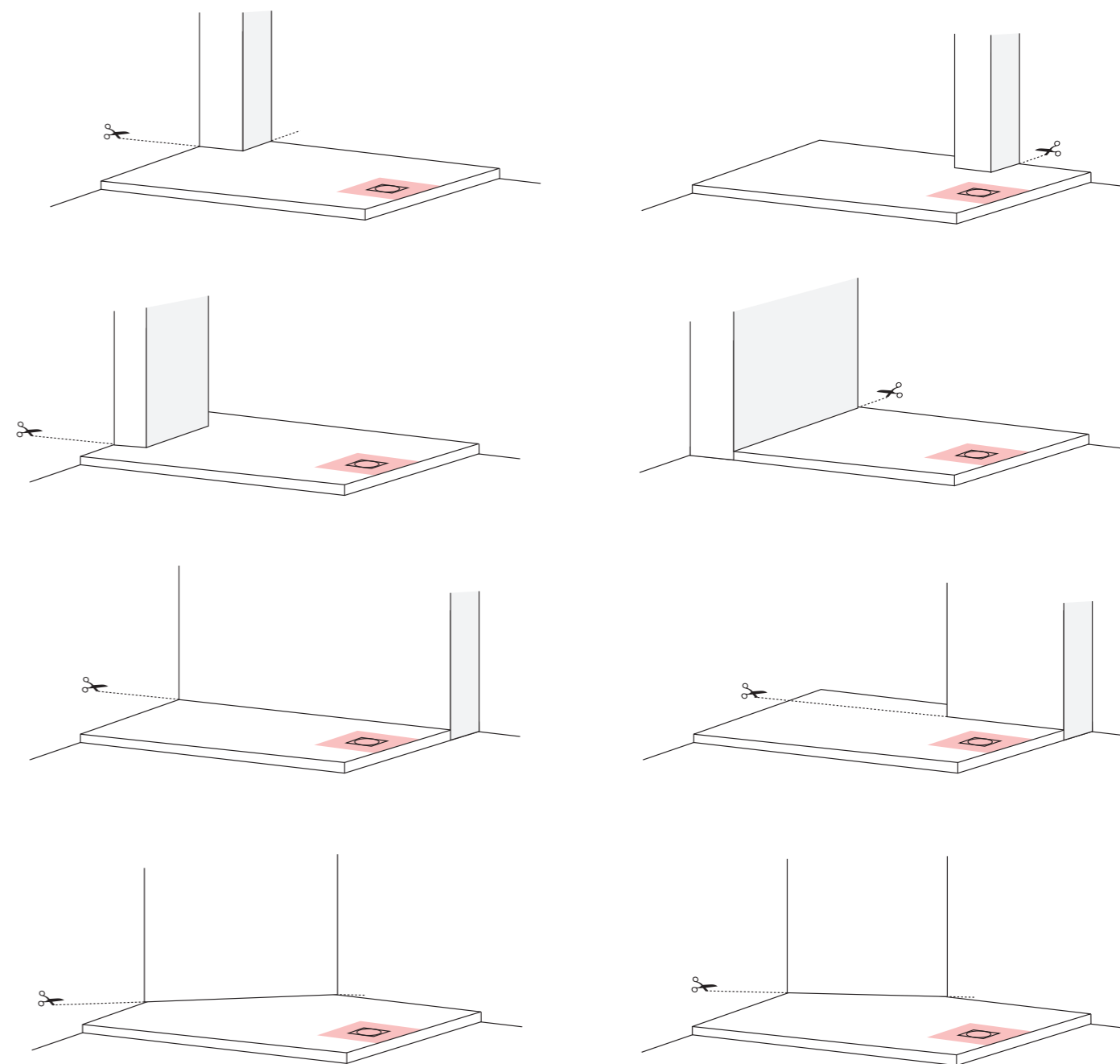
I piatti doccia Ultra Flat S sono personalizzabili, ovvero le misure standard possono essere tagliate a seconda delle esigenze di spazio oppure è possibile richiedere la produzione su misura per dimensioni fuori standard.


## Taglio su misura

I piatti doccia Ultra Flat S possono essere tagliati in lunghezza e larghezza o si possono realizzare scassi per adattarsi a vincoli di spazio, come ad esempio una colonna.

Non è possibile effettuare tagli attorno allo scarico per un'area delle dimensioni di 40x40 cm.

Il taglio su misura può essere effettuato dal professionista durante l'installazione, seguendo le istruzioni fornite a corredo del prodotto, oppure può essere richiesto in fase di ordinazione, compilando l'apposito modulo a pag. 14 contenente i codici dedicati. Qui sotto alcuni esempi di personalizzazione.



 40x40 cm - area non tagliabile



# MODULO ORDINE PER TAGLIO - ULTRA FLAT S

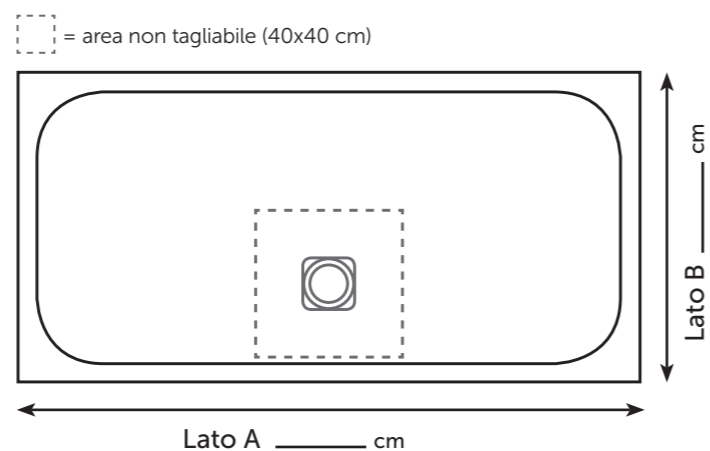
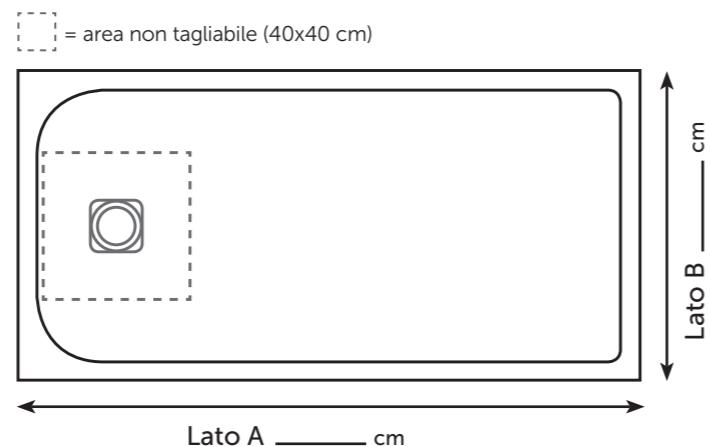
## 1. Scegli il codice e la quantità

| PIATTI DOCCIA ULTRA FLAT S |             |             |          |
|----------------------------|-------------|-------------|----------|
| Codice                     | Lato A (cm) | Lato B (cm) | Quantità |
| K8214DD                    | 80          | 80          |          |
| K8215DD                    | 90          | 90          |          |
| K8190DD                    | 90          | 70          |          |
| K8218DD                    | 100         | 70          |          |
| K8219DD                    | 100         | 80          |          |
| K8220DD                    | 100         | 90          |          |
| K8216DD                    | 100         | 100         |          |
| K8221DD                    | 120         | 70          |          |
| K8227DD                    | 120         | 80          |          |
| K8230DD                    | 120         | 90          |          |
| K8232DD                    | 120         | 100         |          |
| K8234DD                    | 140         | 70          |          |
| K8237DD                    | 140         | 80          |          |
| K8256DD                    | 140         | 90          |          |
| K8276DD                    | 160         | 80          |          |
| K8277DD                    | 160         | 90          |          |
| K8319DD                    | 160         | 100         |          |

| Codice  | Lato A (cm) | Lato B Max (cm) | Quantità |
|---------|-------------|-----------------|----------|
| K8281DD | 170         | 70              |          |
| K8284DD | 170         | 80              |          |
| K8285DD | 170         | 90              |          |
| K8304DD | 180         | 80              |          |
| K8306DD | 180         | 90              |          |
| K8320DD | 180         | 100             |          |
| K8327DD | 200         | 100             |          |

## 2. Indica la misura finale del piatto doccia e DISEGNA SULLO SCHEMA LE LINEE DI TAGLIO

LA ZONA TAGLIATA PERDE LA FINITURA, SI CONSIGLIA PERTANTO DI POSIZIONARE I LATI TAGLIATI CONTRO LA PARETE.



## 3. Scegli il colore del piatto doccia

**COLORE**

Piatto doccia

FR - Bianco

FT - Sabbia

FS - Grigio Cemento

FU - Moka

FV - Nero

## 4. Dati rivenditore

Ragione Sociale \_\_\_\_\_

Indirizzo \_\_\_\_\_

\_\_\_\_\_

\_\_\_\_\_

Firma \_\_\_\_\_

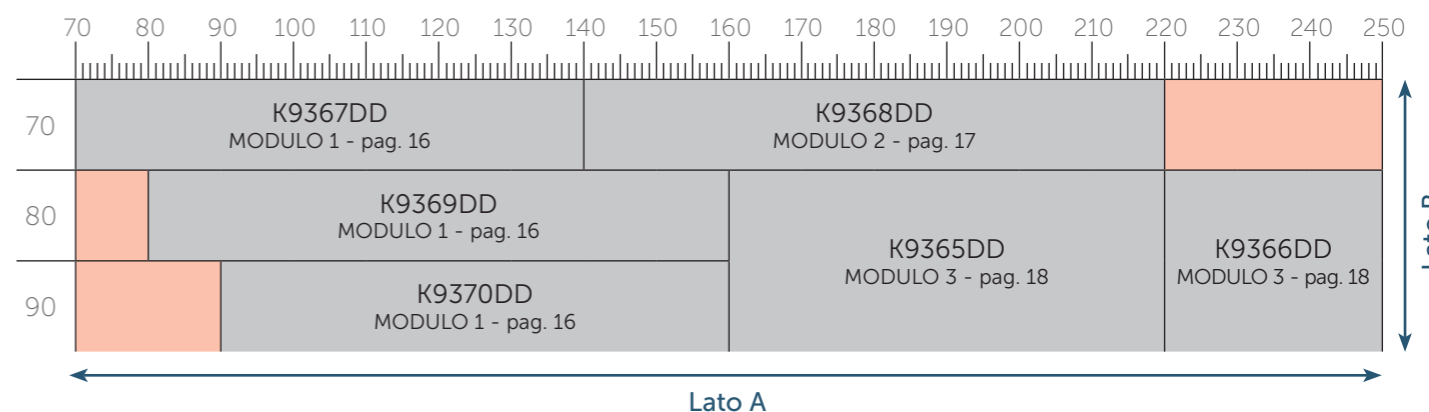
Confermo l'ordine di questo piatto doccia così come compilato in tutte le sue parti.

Invia il modulo d'ordine, completo in tutte le sue parti, specificando come oggetto ULTRA FLAT S. Una volta trasmesso, non sono possibili annullamenti o modifiche all'ordine.

# Produzione su misura

La produzione su misura del piatto doccia Ultra Flat S copre dimensioni da 70x70 cm fino a 90x250 cm. Definita la misura del lato corto tra 70, 80 o 90 cm, è possibile scegliere la lunghezza desiderata del lato lungo del piatto doccia.

Ad esempio, se si desidera realizzare un piatto doccia 80x122 cm, il codice da ordinare è K9369DD. Per formalizzare l'ordine, compilare i moduli a pag. 16, 17 o 18 a seconda del codice scelto.



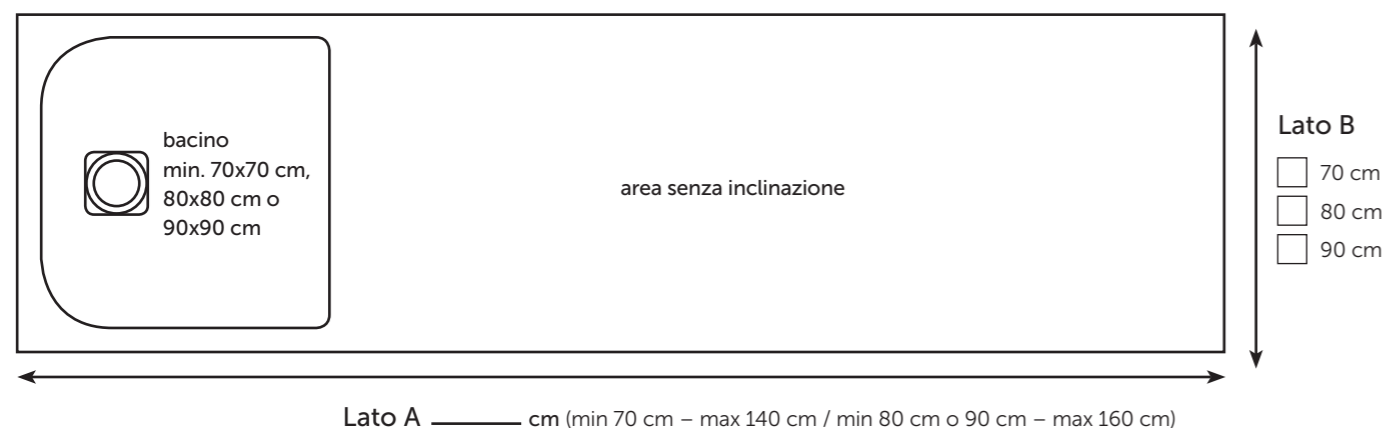
■ non disponibile

# MODULO ORDINE PER PRODUZIONE SU MISURA - ULTRA FLAT S (MODULO 1)

## 1. Scegli il codice e la quantità

| Codice  | Lato A                | Lato B | Quantità |
|---------|-----------------------|--------|----------|
| K9367DD | da 70 - fino a L. 140 | 70     |          |
| K9369DD | da 80 - fino a L. 160 | 80     |          |
| K9370DD | da 90 - fino a L. 160 | 90     |          |

## 2. Indica le misure esatte



## 3. Scegli il colore del piatto doccia

| COLORE              |                          |
|---------------------|--------------------------|
| Piatto doccia       |                          |
| FR - Bianco         | <input type="checkbox"/> |
| FT - Sabbia         | <input type="checkbox"/> |
| FS - Grigio Cemento | <input type="checkbox"/> |
| FU - Moka           | <input type="checkbox"/> |
| FV - Nero           | <input type="checkbox"/> |

## 4. Scegli il colore della griglia di scarico

| COLORE                       |                          |
|------------------------------|--------------------------|
| Griglia di scarico           |                          |
| BJ - Acciaio Inox (standard) | <input type="checkbox"/> |
| FR - Bianco                  | <input type="checkbox"/> |
| FT - Sabbia                  | <input type="checkbox"/> |
| FS - Grigio Cemento          | <input type="checkbox"/> |
| FU - Moka                    | <input type="checkbox"/> |
| FV - Nero                    | <input type="checkbox"/> |

## 5. Dati rivenditore

|                 |       |
|-----------------|-------|
| Ragione Sociale | _____ |
| Indirizzo       | _____ |
|                 | _____ |

Invia il modulo d'ordine, completo in tutte le sue parti, specificando come oggetto ULTRA FLAT S. Una volta trasmesso, non sono possibili annullamenti o modifiche all'ordine.

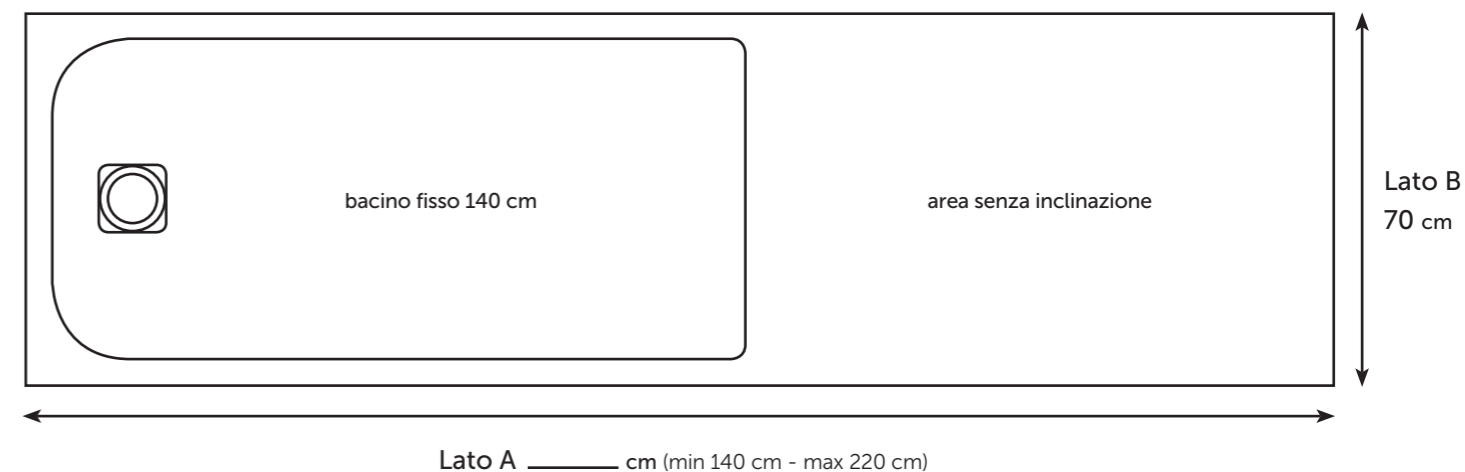
Firma \_\_\_\_\_  
 Confermo l'ordine di questo piatto doccia così come compilato in tutte le sue parti.

# MODULO ORDINE PER PRODUZIONE SU MISURA - ULTRA FLAT S (MODULO 2)

## 1. Scegli il codice e la quantità

| Codice  | Lato A             | Lato B | Quantità |
|---------|--------------------|--------|----------|
| K9368DD | da 140 cm a 220 cm | 70     |          |

## 2. Indica le misure esatte



## 3. Scegli il colore del piatto doccia

| COLORE              |                          |
|---------------------|--------------------------|
| Piatto doccia       |                          |
| FR - Bianco         | <input type="checkbox"/> |
| FT - Sabbia         | <input type="checkbox"/> |
| FS - Grigio Cemento | <input type="checkbox"/> |
| FU - Moka           | <input type="checkbox"/> |
| FV - Nero           | <input type="checkbox"/> |

## 4. Scegli il colore della griglia di scarico

| COLORE                       |                          |
|------------------------------|--------------------------|
| Griglia di scarico           |                          |
| BJ - Acciaio Inox (standard) | <input type="checkbox"/> |
| FR - Bianco                  | <input type="checkbox"/> |
| FT - Sabbia                  | <input type="checkbox"/> |
| FS - Grigio Cemento          | <input type="checkbox"/> |
| FU - Moka                    | <input type="checkbox"/> |
| FV - Nero                    | <input type="checkbox"/> |

## 5. Dati rivenditore

|                 |       |
|-----------------|-------|
| Ragione Sociale | _____ |
| Indirizzo       | _____ |
|                 | _____ |

Invia il modulo d'ordine, completo in tutte le sue parti, specificando come oggetto ULTRA FLAT S. Una volta trasmesso, non sono possibili annullamenti o modifiche all'ordine.

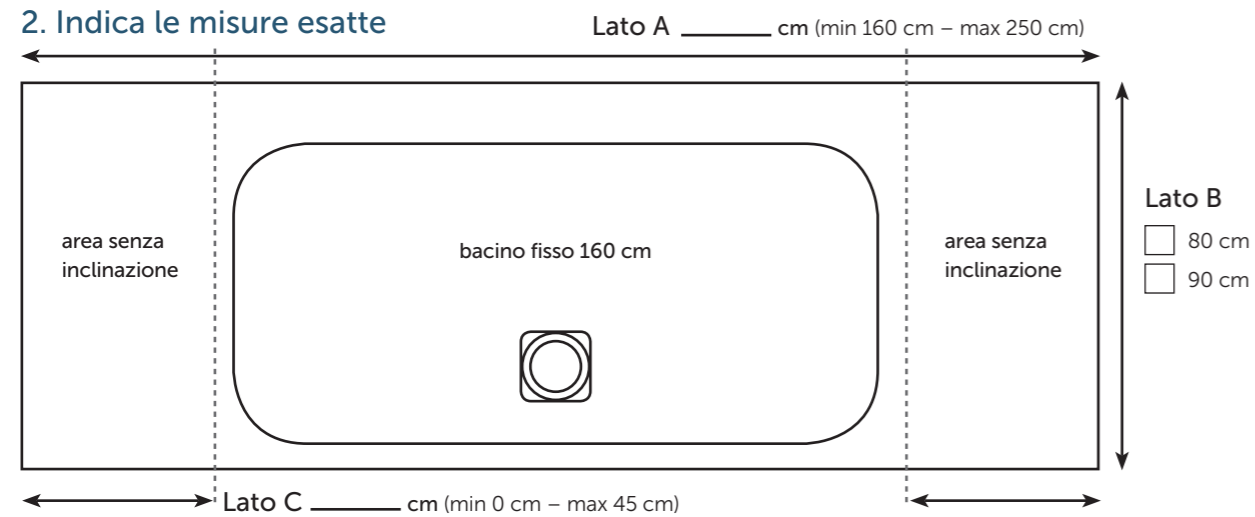
Firma \_\_\_\_\_  
 Confermo l'ordine di questo piatto doccia così come compilato in tutte le sue parti.

# MODULO ORDINE PER PRODUZIONE SU MISURA - ULTRA FLAT S (MODULO 3)

## 1. Scegli il codice e la quantità

| Codice  | Lato A                 | Lato B | Quantità |
|---------|------------------------|--------|----------|
| K9365DD | da 160 - fino a L. 220 | 80     |          |
| K9365DD | da 160 - fino a L. 220 | 90     |          |
| K9366DD | da 220 - fino a L. 250 | 80     |          |
| K9366DD | da 220 - fino a L. 250 | 90     |          |

## 2. Indica le misure esatte



## 3. Scegli il colore del piatto doccia

**COLORE**

Piatto doccia

FR - Bianco

FT - Sabbia

FS - Grigio Cemento

FU - Moka

FV - Nero

## 4. Scegli il colore della griglia di scarico

**COLORE**

Griglia di scarico

BJ - Acciaio Inox (standard)

FR - Bianco

FT - Sabbia

FS - Grigio Cemento

FU - Moka

FV - Nero

## 5. Dati rivenditore

Ragione Sociale \_\_\_\_\_

Indirizzo \_\_\_\_\_

\_\_\_\_\_

Invia il modulo d'ordine, completo in tutte le sue parti, specificando come oggetto ULTRA FLAT S. Una volta trasmesso, non sono possibili annullamenti o modifiche all'ordine.

Firma \_\_\_\_\_  
 Confermo l'ordine di questo piatto doccia così come compilato in tutte le sue parti.

# ULTRA FLAT S

SCHEDE TECNICHE



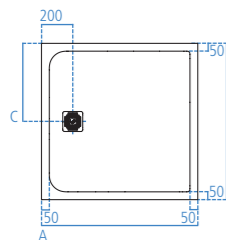
Piatto doccia quadrato ultrasottile realizzato in Ideal Solid® materiale altamente resistente composto da una miscela di minerali naturali e resine. Finitura opaca effetto pietra. Disponibile in 5 colori. Griglia di scarico, in acciaio inossidabile, fornita a corredo del piatto doccia. Sifone di scarico K936367, da ordinare separatamente. Il piatto doccia è installabile sopra pavimento o filo pavimento.

**K8216**  
Piatto doccia 1000x1000 mm.

**K8215**  
Piatto doccia 900x900 mm.

**K8214**  
Piatto doccia 800x800 mm.

|              | A    | B    | C   |
|--------------|------|------|-----|
| <b>K8216</b> | 1000 | 1000 | 500 |
| <b>K8215</b> | 900  | 900  | 450 |
| <b>K8214</b> | 800  | 800  | 400 |

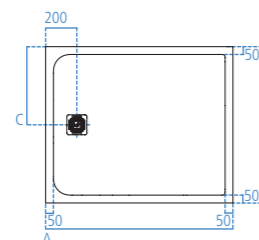


Piatto doccia rettangolare ultrasottile realizzato in Ideal Solid®, materiale altamente resistente composto da una miscela di minerali naturali e resine. Finitura opaca effetto pietra. Disponibile in 5 colori. Griglia di scarico, in acciaio inossidabile, fornita a corredo del piatto doccia. Sifone di scarico K936367, da ordinare separatamente. Il piatto doccia è installabile sopra pavimento o filo pavimento.

**K8319**  
Piatto doccia 1600x1000 mm.

**K8232**  
Piatto doccia 1200x1000 mm.

|              | A    | B    | C   |
|--------------|------|------|-----|
| <b>K8319</b> | 1600 | 1000 | 500 |
| <b>K8232</b> | 1200 | 1000 | 500 |



Piatto doccia rettangolare ultrasottile realizzato in Ideal Solid®, materiale altamente resistente composto da una miscela di minerali naturali e resine. Finitura opaca effetto pietra. Disponibile in 5 colori. Griglia di scarico, in acciaio inossidabile, fornita a corredo del piatto doccia. Sifone di scarico K936367, da ordinare separatamente. Il piatto doccia è installabile sopra pavimento o filo pavimento.

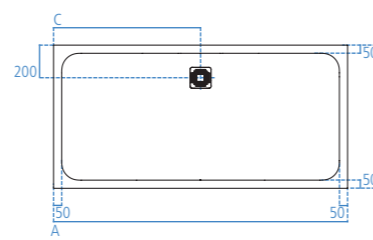
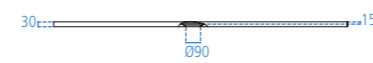
**K8327**  
Piatto doccia 2000x1000 mm.

**K8320**  
Piatto doccia 1800x1000 mm.

**K8306**  
Piatto doccia 1800x900 mm.

**K8285**  
Piatto doccia 1700x900 mm.

|              | A    | B    | C    |
|--------------|------|------|------|
| <b>K8327</b> | 2000 | 1000 | 1000 |
| <b>K8320</b> | 1800 | 1000 | 900  |
| <b>K8306</b> | 1800 | 900  | 900  |
| <b>K8285</b> | 1700 | 900  | 850  |



Piatto doccia rettangolare ultrasottile realizzato in Ideal Solid®, materiale altamente resistente composto da una miscela di minerali naturali e resine. Finitura opaca effetto pietra. Disponibile in 5 colori. Griglia di scarico, in acciaio inossidabile, fornita a corredo del piatto doccia. Sifone di scarico K936367, da ordinare separatamente. Il piatto doccia è installabile sopra pavimento o filo pavimento.

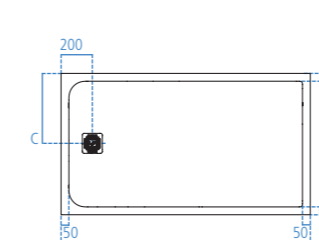
**K8277**  
Piatto doccia 1600x900 mm.

**K8256**  
Piatto doccia 1400x900 mm.

**K8230**  
Piatto doccia 1200x900 mm.

**K8220**  
Piatto doccia 1000x900 mm.

|              | A    | B   | C   |
|--------------|------|-----|-----|
| <b>K8277</b> | 1600 | 900 | 450 |
| <b>K8256</b> | 1400 | 900 | 450 |
| <b>K8230</b> | 1200 | 900 | 450 |
| <b>K8220</b> | 1000 | 900 | 450 |

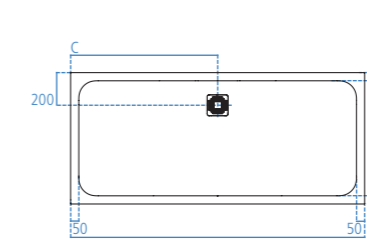
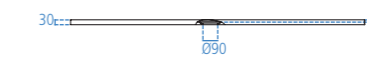


Piatto doccia rettangolare ultrasottile realizzato in Ideal Solid®, materiale altamente resistente composto da una miscela di minerali naturali e resine. Finitura opaca effetto pietra. Disponibile in 5 colori. Griglia di scarico, in acciaio inossidabile, fornita a corredo del piatto doccia. Sifone di scarico K936367, da ordinare separatamente. Il piatto doccia è installabile sopra pavimento o filo pavimento.

**K8304**  
Piatto doccia 1800x800 mm.

**K8284**  
Piatto doccia 1700x800 mm.

|              | A    | B   | C   |
|--------------|------|-----|-----|
| <b>K8304</b> | 1800 | 800 | 900 |
| <b>K8284</b> | 1700 | 800 | 850 |



Piatto doccia rettangolare ultrasottile realizzato in Ideal Solid®, materiale altamente resistente composto da una miscela di minerali naturali e resine. Finitura opaca effetto pietra. Disponibile in 5 colori. Griglia di scarico, in acciaio inossidabile, fornita a corredo del piatto doccia. Sifone di scarico K936367, da ordinare separatamente. Il piatto doccia è installabile sopra pavimento o filo pavimento.

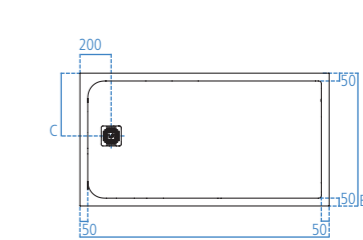
**K8276**  
Piatto doccia 1600x800 mm.

**K8237**  
Piatto doccia 1400x800 mm.

**K8227**  
Piatto doccia 1200x800 mm.

**K8219**  
Piatto doccia 1000x800 mm.

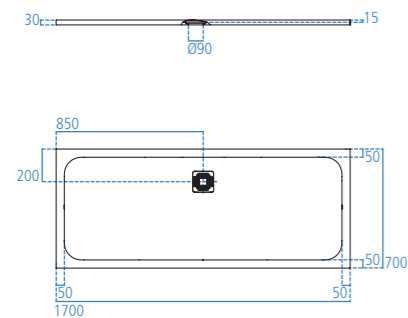
|              | A    | B   | C   |
|--------------|------|-----|-----|
| <b>K8276</b> | 1600 | 800 | 400 |
| <b>K8237</b> | 1400 | 800 | 400 |
| <b>K8227</b> | 1200 | 800 | 400 |
| <b>K8219</b> | 1000 | 800 | 400 |





Piatto doccia rettangolare ultrasottile realizzato in Ideal Solid®, materiale altamente resistente composto da una miscela di minerali naturali e resine. Finitura opaca effetto pietra. Disponibile in 5 colori. Griglia di scarico, in acciaio inossidabile, fornita a corredo del piatto doccia. Sifone di scarico K936367, da ordinare separatamente. Il piatto doccia è installabile sopra pavimento o filo pavimento.

**K8281**  
Piatto doccia 1700x700 mm.



Piatto doccia rettangolare ultrasottile realizzato in Ideal Solid®, materiale altamente resistente composto da una miscela di minerali naturali e resine. Finitura opaca effetto pietra. Disponibile in 5 colori. Griglia di scarico, in acciaio inossidabile, fornita a corredo del piatto doccia. Sifone di scarico K936367, da ordinare separatamente. Il piatto doccia è installabile sopra pavimento o filo pavimento.

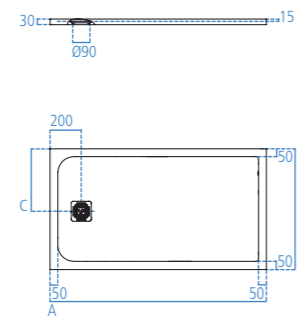
**K8234**  
Piatto doccia 1400x700 mm.

**K8221**  
Piatto doccia 1200x700 mm.

**K8218**  
Piatto doccia 1000x700 mm.

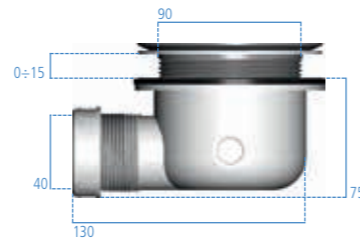
**K8190**  
Piatto doccia 900x700 mm.

|              | A    | B   | C   |
|--------------|------|-----|-----|
| <b>K8234</b> | 1400 | 700 | 350 |
| <b>K8221</b> | 1200 | 700 | 350 |
| <b>K8218</b> | 1000 | 700 | 350 |
| <b>K8190</b> | 900  | 700 | 350 |




Sifone di scarico, diametro 90 mm, senza copertura, grigio.

**K936367**  
Sifone di scarico.



Griglia di scarico.  
**KV169BJ**  
Griglia di scarico in acciaio.

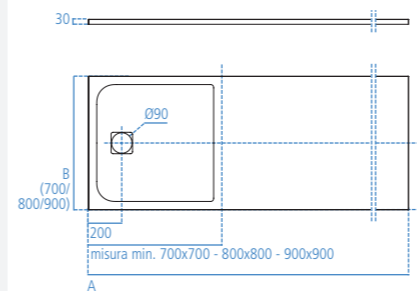
**KV169**  
Griglia di scarico colorata.



Piatto doccia in Ideal Solid®, per realizzazione su misura. Finitura opaca effetto pietra disponibile in 5 colori. Scelta la misura del lato corto (B) tra 700, 800 o 900 mm è possibile definire la lunghezza del lato lungo all'interno del range indicato (A). Vedi tabella qui sotto.

|                | A                     | B   | C   |
|----------------|-----------------------|-----|-----|
| <b>K9367DD</b> | da 700<br>fino a 1400 | 700 | 350 |
| <b>K9369DD</b> | da 800<br>fino a 1600 | 800 | 400 |
| <b>K9370DD</b> | da 900<br>fino a 1600 | 900 | 450 |


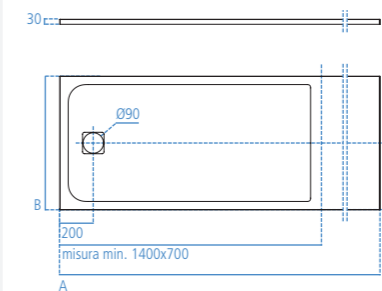
Per formalizzare l'ordine compilare il MODULO 1 a pag. 16



Piatto doccia in Ideal Solid®, per realizzazione su misura. Finitura opaca effetto pietra disponibile in 5 colori. Lato corto (B) da 700 mm e lunghezza del lato lungo definibile da 1400 fino a 2200 mm.

|                | A                      | B   | C   |
|----------------|------------------------|-----|-----|
| <b>K9368DD</b> | da 1400<br>fino a 2200 | 700 | 350 |

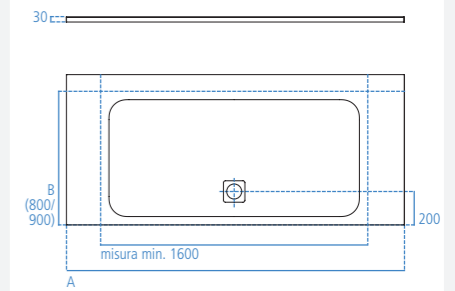
Per formalizzare l'ordine compilare il MODULO 2 a pag. 17



Piatto doccia in Ideal Solid®, per realizzazione su misura. Finitura opaca effetto pietra disponibile in 5 colori. Scelta la misura del lato corto (B) tra 800 o 900 mm è possibile definire la lunghezza del lato lungo all'interno del range indicato (A). Vedi tabella qui sotto.

|                | A                      | B   | C   |
|----------------|------------------------|-----|-----|
| <b>K9365DD</b> | da 1600<br>fino a 2200 | 800 | 400 |
| <b>K9365DD</b> | da 1600<br>fino a 2200 | 900 | 450 |
| <b>K9366DD</b> | da 2200<br>fino a 2500 | 800 | 400 |
| <b>K9366DD</b> | da 2200<br>fino a 2500 | 900 | 450 |

Per formalizzare l'ordine compilare il MODULO 3 a pag. 18



# 5

Anni di Garanzia  
SUL PIATTO DOCCIA ULTRA FLAT S

PIATTO DOCCIA  
ULTRA FLAT S

+

BOX DOCCIA  
IDEAL STANDARD

# 10

Anni di Garanzia  
SULLA CABINA DOCCIA

Ideal Standard Italia S.r.l.  
Via Giosuè Borsi, 9  
20143 Milano

Printed in Italy - TT0000802 - 05/2018 - 15.000



Ideal Standard

Tutti i modelli di utilità e i modelli dei disegni ornamentali sono stati regolarmente depositati; eventuali imitazioni servili saranno perseguite a norma di legge. Ideal Standard si riserva il diritto di apportare in qualsiasi momento modifiche tecniche, costruttive e dimensionali utili al miglioramento dei propri prodotti. Le tonalità degli smalti dei sanitari, a causa delle peculiarità della lavorazione ceramica, sono suscettibili di lievi variazioni da considerarsi in tolleranza. I colori dei prodotti fotografati sono indicativi perché soggetti alle tipiche variazioni causate dalle lavorazioni fotografiche e di stampa. Gli allestimenti fotografici sono realizzati a fini estetici e non indicano soluzioni d'installazione. A questo proposito fanno testo le quote dei disegni tecnici.

[www.idealstandard.it](http://www.idealstandard.it)