

Listino prezzi

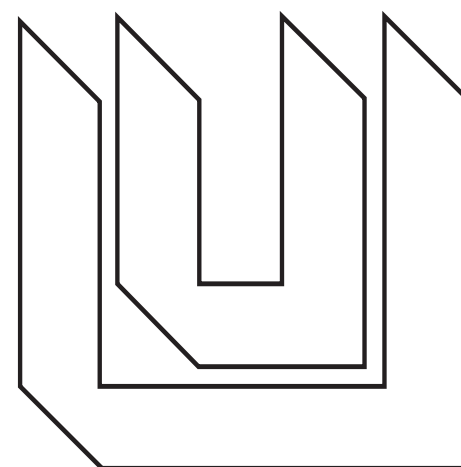
Aprile 2018

INTEGRAZIONE

**MARILYN
MARILYN 45
COMPLEMENTI**

Aumento 5% dal 01/09/2018

ESPOSITI®



MADE IN ITALY

Tabella lettura prezzi

La tabella serve per individuare, all'interno del listino, il prezzo della versione di anta.
Il prezzo va ricercato nella colonna con il numero corrispondente alla versione.
Se nella colonna di prezzi che si sta utilizzando, ad un elemento non è abbinata nessuna cifra, ciò sta ad indicare che per quella versione l'elemento non è disponibile.

Price table

The table has to be used to find out the price of the wished door version.
The price has to be searched in the column with the number corresponding to the version.
If in a price column there is no price corresponding to a cabinet, it means that the wished cabinet is unavailable for that version.

Tableau des prix

Il faut utiliser ce tableau pour déterminer le prix d'une finition de façade.
Il faut chercher le prix dans la colonne au numéro correspondant à la finition.
Si dans la colonne de prix utilisée, il n'y a aucune chiffre pour l'élément considéré, ça signifie qu'il n'est pas disponible pour celle finition.

Lista de precios

La tabla sirve para individuar el precio del acabado de puerta.
El precio se encuentra en la columna con el número correspondiente al acabado.
Si en la columna de precios, al elemento no corresponde ninguna cifra, eso significa que para aquella versión el elemento no está disponible.



Tabella lettura prezzi (LE FASCE PREZZO NON SONO PROGRESSIVE)

Anta TELAIO MARILYN (*)

	Codice	LU			Settimane Produzione
	Modello	Lounge			
	Spessore anta	22 mm			
LACCATO OPACO		8			7
LACCATO LUCIDO		9			8




Tabella lettura prezzi (LE FASCE PREZZO NON SONO PROGRESSIVE)

Anta TELAIO + VETRO MARILYN

	Codice	LU			Settimane Produzione
	Modello	Lounge			
	Spessore anta	22 mm			
	Colore vetro	Fumè	Reflecting	Trasparente	
TELAIO FINITURA LACCATO OPACO CON VETRO		3	3	3	7
TELAIO FINITURA LACCATO LUCIDO CON VETRO		3 +5%	3 +5%	3 +5%	7

(*) Dimensione minima del telaio anta Marilyn L.19.6 H.19.6. Tutte le dimensioni inferiori come Tamponamenti, fasce forno ecc, i frontali sono lisci



Tabella lettura prezzi (LE FASCE PREZZO NON SONO PROGRESSIVE)

Anta TELAIO + VETRO MARILYN

Anta TELAIO + VETRO MARILYN	Codice	LU			Settimane Produzione
	Modello	Lounge			
	Spessore anta	22 mm			
	Colore vetro	Fumè	Reflecting	Trasparente	
TELAIO IN ALLUMINIO FINITURA BRILL CON VETRO		1	2	1	7
TELAIO IN ALLUMINIO FINITURA TITANIO CON VETRO		1	2	1	7



Tabella lettura prezzi (LE FASCE PREZZO NON SONO PROGRESSIVE)

Anta TELAIO MARILYN 45 (*)

	Codice	LU			Settimane Produzione
	Modello	Lounge			
	Spessore anta	22 mm			
IMPIALLACCIATO VEGETALE (LIGNA 4.0)		4			6
LACCATO OPACO		6			6



Tabella lettura prezzi (LE FASCE PREZZO NON SONO PROGRESSIVE)

Anta TELAIO + VETRO MARILYN 45

	Codice	LU			Settimane Produzione
	Modello	Lounge			
	Spessore anta	22 mm			
	Colore vetro	Trasparente	Fumè	Reflecting	
TELAIO LEGNO FINITURA LIGNA 4.0 CON VETRO		1 -20%	1 -20%	1 -15%	6
TELAIO LACCATO OPACO		1 -15%	1 -15%	1 -15%	6

(*) Dimensione minima del telaio anta Marilyn L.19.6 H.19.6. Tutte le dimensioni inferiori come Tamponamenti, fasce forno ecc, i frontali sono lisci



Tabella lettura prezzi (LE FASCE PREZZO NON SONO PROGRESSIVE)

Anta TELAIO + VETRO MARILYN

	Codice	LU			Settimane Produzione
	Modello	Lounge			
	Spessore anta	22 mm			
	Colore vetro	Fumè	Reflecting	Trasparente	
TELAIO IN ALLUMINIO FINITURA BRILL CON VETRO		1	2	1	7
TELAIO IN ALLUMINIO FINITURA TITANIO CON VETRO		1	2	1	7

Tabella lettura prezzi

COMPLEMENTI

	Fascia
LAMINATO B.P.	A
ACRILICO LUCIDO	B
FENIX	C
LACCATO OPACO	D
LACCATO OPACO EFFETTO CEMENTO	D
IMPIALLACCIATO VEGETALE (LIGNA 4.0)	C
LACCATO LUCIDO	E
LEGNO IMPIALLACCIATO	F
LEGNO IMPIALLACCIATO OLIVO / PALISSANDRO SANTOS	F+30%
LACCATO SPECIALE	F
RESINA	G
LEGNO IMPIALLACCIATO LUCIDO	H
LEGNO IMPIALLACCIATO OLIVO LUCIDO / PALISSANDRO SANTOS LUCIDO	H+30%
LAMINAM	L
LEGNO IMPIALLACCIATO OLIVO LUCIDO	H +30%



MARILYN

KITCHEN COLLECTION



MARILYN

LACCATO OPACO E LUCIDO sp. 22 mm . MAT/GLOSSY LACQUERED th. 22 mm . LAQUÉ MAT/BRILLANT ép. 22 mm

A00 Ral	A01 bianco caldo warm white blanc chaud blanco caliente	A02 bianco queen queen white blanc queen blanco queen	A03 calce lime chaux cal	A04 canapa hemp chanvre cãfamo	A05 avorio ivory ivoire marfil	A06 argilla clay argile arcilla	A07 beige beige beige beige	A08 platino platinum platine platino	A09 tortora dove grey greige greige
A10 giallo chiaro light yellow jaune clair amarillo claro	A11 giallo peperone pepper yellow jaune poivron amarillo pimienta	A12 arancio chiaro light orange orange clair naranja claro	A13 arancio scuro dark orange orange foncé naranja oscuro	A14 rosso ginger ginger red rouge ginger rojo ginger	A15 rosso barolo barolo red rouge barolo rojo barolo	A16 viola chiaro light purple violet clair violeta claro	A17 viola scuro dark purple violet foncé violeta oscuro	A18 azzurro zeppelin zeppelin light blue bleu zeppelin azul zeppelin	A19 blu chiaro light blue bleu clair azul claro
A20 blu scuro dark blue bleu foncé azul oscuro	A21 blu notte night blue bleu nuit azul noche	A22 blu china china blue bleu chine azul china	A23 verde scuro dark green vert foncé verde oscuro	A24 verde muschio musk green vert musc verde musco	A25 verde palude swamp green vert marais verde pantano	A26 marrone ciad chad brown marron tchad marrón chad	A27 caffè coffee café café	A28 cioccolato chocolate chocolat chocolat	A29 marrone sierra sierra brown marron sierra marrón sierra
A30 grigio chiaro light grey gris clair gris claro	A31 grigio scuro dark grey gris foncé gris oscuro	A32 grigio perla pearl grey gris perle gris perla	A33 nero black noir negro	A99 al campione by sample à l'échantillon muestra					

MARILYN 45

LIGNA 4.0 IMPIALLACCIATO VEGETALE sp. 22 mm . LIGNA 4.0 PLANT VENEERED th. 22 mm . LIGNA 4.0 PLAQUÉ VÉGÉTAL ép. 22 mm




K5014
rovere Cotto
Cotto oak
Cotto chêne

K5007
noce Italiano
Italian walnut
noyer italien

MARILYN | MARILYN 45

ANTA TELAIO ALLUMINIO - VETRO . FRAMED GLASS DOOR WITH ALUMINIUM FRAME
PORTE VITRINE AVEC CADRE D'ALUMINIUM



ALLUMINIO
LUCIDO BRILLANTE
polished aluminium
aluminium brillant

TITANIO
titanium
titane

VETRO . GLASS . CRISTAL . CRISTAL



V5
fumè grigio
smoke grey
cristal gris fumé

V1
bronzo riflettente
mirror-effect bronze
bronze effet miroir

V4
trasparente
transparent
transparent

MARILYN

TIPOLOGIE DI ANTE . TYPES OF DOORS . TYPES DE PORTES



ANTA TELAIO
framed door
porte avec cadre



ANTA TELAIO - VETRO
framed glass door
porte vitrine avec cadre



ANTA TELAIO ALLUMINIO - VETRO
framed glass door with aluminium frame
porte vitrine avec cadre d'aluminium

MARILYN 45

TIPOLOGIE DI ANTE . TYPES OF DOORS . TYPES DE PORTES



ANTA TELAIO
framed door
porte avec cadre



ANTA TELAIO - VETRO
framed glass door
porte vitrine avec cadre



ANTA TELAIO ALLUMINIO - VETRO
framed glass door with aluminium frame
porte vitrine avec cadre d'aluminium

MARILYN | MARILYN 45


MANIGLIE . HANDLE . POIGNÉE



a ponte **WZ2**
bridge **WZ2**
à pont **WZ2**



**ALLUMINIO
LUCIDO BRILLANTE**
polished aluminium
aluminium brillant




TITANIO
titanium
titane



ANODIZZATO NERO
black anodized
anodisé noir

CIMASA . TOP MOULDING . MOULURE SUPÉRIEURE



disponibile nelle finiture ante a telaio
available in the framed door finishes
disponible dans les finitions des portes avec
cadre

INDICE

COMPLEMENTI

Boiserie con mensole **Pag. 3**

Cappe **Pag. 4**

Cimasa **Pag. 5**

ACCESSORI

Barra sottopensile Titan **Pag. 6**

Barra sottopensile Ribbon **Pag. 8**

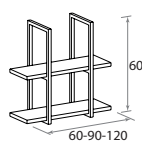
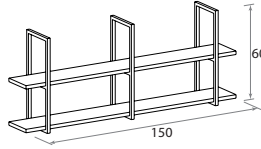
MANIGLIE

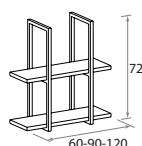
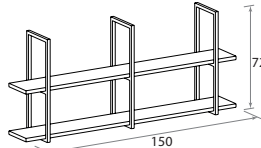
Maniglia WZ2 **Pag. 9**

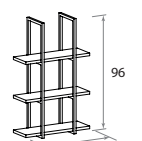
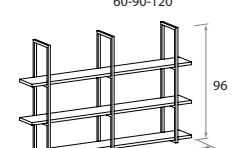
ELEMENTI AL METRO

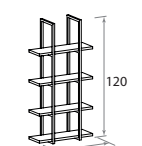
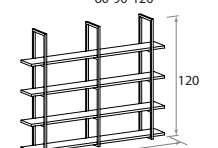
Zoccoli **Pag. 10**

Boiserie con mensole

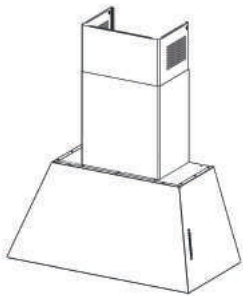
ELEMENTI	Descrizione	P.	L.	COD.	A	B	C	D	E	F	G	H	L
 	Boiserie H.60 - Telaio quadrato 2x2 cm Laccato opaco nero - Con mensole Sp.2,2 cm	24,1	60	XXZNHE5N	313		343	343	363	363	394	445	
		24,1	90	XXZNHE8N	331		377	376	407	407	452	529	
		24,1	120	XXZNHE9N	418		494	492	541	541	602	703	
		24,1	150	XXZNHETN	440		501	500	543	543	619	747	

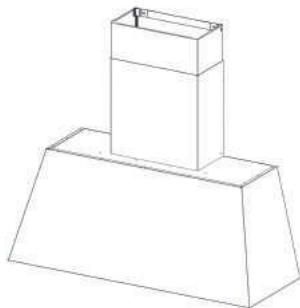
 	Boiserie H.72 - Telaio quadrato 2x2 cm Laccato opaco nero - Con mensole Sp.2,2 cm	24,1	60	XXZNHF5N	323		353	352	373	373	403	454	
		24,1	90	XXZNHF8N	341		386	385	416	416	462	538	
		24,1	120	XXZNHF9N	455		515	514	555	555	616	717	
		24,1	150	XXZNHFTN	473		549	547	598	598	674	802	

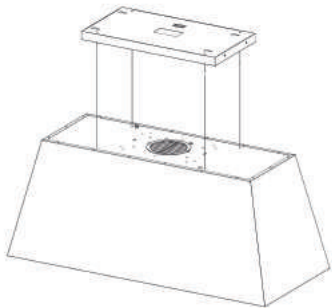
 	Boiserie H.96 - Telaio quadrato 2x2 cm Laccato opaco nero - Con mensole Sp.2,2 cm	24,1	60	XXZNHJ5N	348		393	392	423	423	469	545	
		24,1	90	XXZNHJ8N	372		441	439	485	485	554	668	
		24,1	120	XXZNHJ9N	499		590	588	649	649	741	893	
		24,1	150	XXZNHJTN	523		637	634	711	711	825	1.016	

 	Boiserie H.120 - Telaio quadrato 2x2 cm Laccato opaco nero - Con mensole Sp.2,2 cm	24,1	60	XXZNHK5N	376		436	435	476	476	537	639	
		24,1	90	XXZNHK8N	406		497	495	557	557	648	801	
		24,1	120	XXZNHK9N	547		668	665	747	747	869	1.073	
		24,1	150	XXZNHKTN	577		729	726	828	828	980	1.235	

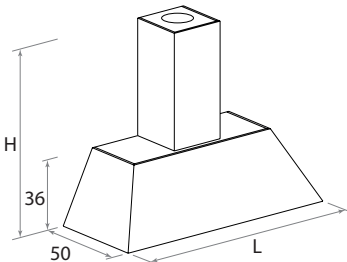
Cappe

ELEMENTI	Descrizione	L.	COD.	€.
 <p>Velocità motore 4 Portata (m / h) 700 Potenza (W) 270 Rumorosità dB(A) 69 Tubo d'uscita D.150 mm</p>	<p>Cappa Mod. CHLOE Parete (aspirante) L.70 H.32 P.35,2 con carter telescopico rettangolare L.30 P.20 H.min 36,3 - H.max 65 cm</p>	70	<p>Finiture disponibili:</p> <p>Country Grey Matt</p>	<p>XXAK7700 1.087</p>
			<p>Old brass Dark Grey Old Metal Old Copper</p>	<p>XXAK7700 1.370</p>
			<p>Cast Iron</p>	<p>XXAK7700 1.520</p>

ELEMENTI	Descrizione	L.	COD.	€.
 <p>Velocità motore 3 Portata (m / h) 570 Potenza (W) 140 Rumorosità dB(A) 67 Tubo d'uscita D.150 mm</p>	<p>Cappa Mod. CHLOE XL Parete (aspirante) L.110 H.45 P.40 con carter telescopico rettangolare L.40 P.20 H.min 43 - H.max 77 cm</p>	110	<p>Finiture disponibili:</p> <p>Country Grey Matt Cast Iron</p>	<p>XXAK7800 1.243</p>

ELEMENTI	Descrizione	L.	COD.	€.
 <p>Velocità motore 3 Portata (m / h) 570 Potenza (W) 140 Rumorosità dB(A) 67 Tubo d'uscita D.150 mm</p>	<p>Cappa Mod. CHLOE XL Isola (aspirante) L.110 H.45 P.48 con carter rettangolare per fissaggio a soffitto con tiranti in acciaio L.57 P.30 H.min 3,3 cm</p>	110	<p>Finiture disponibili:</p> <p>Country Grey Matt Cast Iron</p>	<p>XXAK7900 1.387</p>

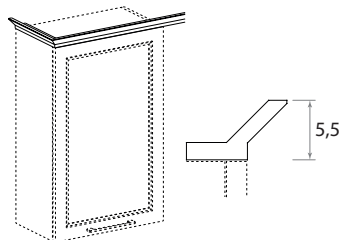
Cappe

ELEMENTI	Descrizione	H.	L.		A	B	C	D	E	F	G	H	L
	Cappa Mod. MARILYN Parete (aspirante)	36	90	XXAK8180				890	973				
		36	120	XXAK8190				987	1.081				
		36	150	XXAK81T0				1.117	1.208				
	Versione (EU) a parete												
	Gruppo incasso L.50 - con faretti a LED							Per cappa L.90	10306362500		511		
	Gruppo incasso L.70 - con faretti a LED							Per cappa L.120	10306392500		539		
	Gruppo incasso L.105 - con faretti a LED							Per cappa L.150	10306362105		712		
	Versione (USA) a parete												
	Gruppo incasso L.50 - con faretti a LED							Per cappa L.90	10306362500U		571		
	Gruppo incasso L.70 - con faretti a LED							Per cappa L.90	10306392500U		609		
	Gruppo incasso L.105 - con faretti a LED							Per cappa L.150	10306362105U		798		
	Telecomando per gruppo incasso - Optional								10306362800		70		

Velocità motore 4
Portata (m / h) 800
Potenza (W) 250
Tubo d'uscita D.200 mm





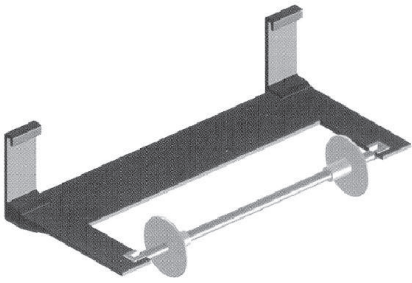

Cimasa

Descrizione	H.	L.	COD.	A	B	C	D	E	F	G	H	L
Cornice soprapensile H.5,5 cm - al metro lineare Lunghezza max 300 cm	5,5	-	XXZA00XX				58	89	95			





ACCESSORI






Barra sottopensile Titan

Descrizione	COD	€.	Descrizione	COD	€.	Descrizione	COD	€.
Barra sottopensile Mod. Titan h. 35 mm			Confezione 3 ganci			Portarotolo - L.28 - P.12 cm		
								
Alluminio anodizzato argento L.60	10904300611	72	Alluminio anodizzato argento	10904300311	20	Alluminio anodizzato argento	10904315011	60
Alluminio anodizzato argento L.90	10904300911	86						
Alluminio anodizzato argento L.120	10904301211	98						
Finitura Inox L.60	10904300621	70	Finitura Inox	10904300321	18	Finitura Inox	10904315021	60
Finitura Inox L.90	10904300921	83						
Finitura Inox L.120	10904301221	95						
Appendimestoli - Porta canovacci - L.35 cm			Mensola Portarotolo - L.35 - P.16 cm			Mensola P.16 cm		
								
Alluminio anodizzato argento	10904380011	60	Alluminio anodizzato argento	10904320011	140	Alluminio anodizzato argento L.35	10904335011	105
						Alluminio anodizzato argento L.50	10904350011	135
Finitura inox	10904380021	60	Finitura Inox	10904320021	138	Finitura Inox L.35	10904335021	104
						Finitura Inox L.50	10904350021	133

Barra sottopensile Titan

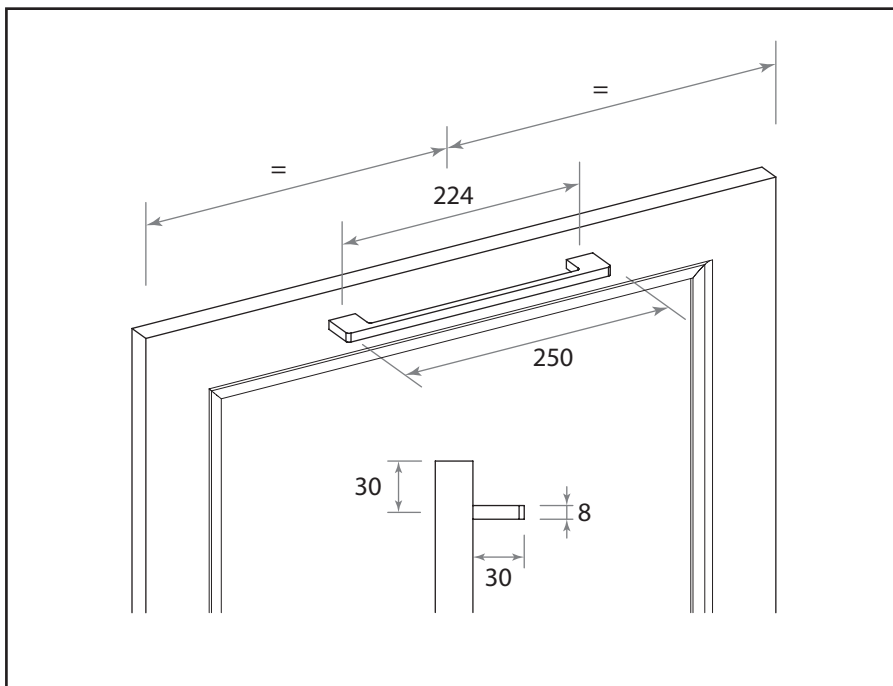
Descrizione	COD	€.	Descrizione	COD	€.	Descrizione	COD	€.
Confezione coppia staffe per mensola			Mensola vetro P.16 cm (staffe sostegno mensola escluse)					
								
Alluminio anodizzato argento	10904310011	54	Naturale	XXQSA100	32			
Finitura Inox	10904310021	52						

Barra sottopensile Ribbon

Descrizione	COD	€.	Descrizione	COD	€.	Descrizione	COD	€.
Barra sottopensile Mod. Ribbon h. 33 mm - al metro lineare - L. max 300 cm			Gancio			Portarotolo - L.33 - P.12,8 cm		
								
Nero XXQS21XN 59			Nero 10904235130N 5			Nero 10904235100N 58		
Alluminio anodizzato argento XXQS21XA 59			Alluminio anodizzato argento 10904235130 5			Alluminio anodizzato argento 10904235100 58		
Finitura Titanio XXQS21XX 62								
Supporto a parete per barra sottopensile - Sp. 12 mm								
Nero 10904235050N 5			Finitura Titanio 10904235130X 3			Finitura Titanio 10904235100X 43		
Alluminio anodizzato argento 10904235050 5								
Finitura Titanio 10904235050X 7								
Tappi terminali per barra sottopensile - La coppia								
Nero 10904235020N 4								
Alluminio anodizzato argento 10904235020 4								
Finitura Titanio 10904235020X 4								
Mensola con 2 barattoli in plastica trasparente - L.30 - P.12,8 cm			Mensola P.12,8 cm					
								
Nero 10904235110N 50			Nero 10904235091N 33					
Alluminio anodizzato argento 10904235110 50			Alluminio anodizzato argento L.30 10904235091 33					
			Alluminio anodizzato argento L.60 10904235092 53					
			Alluminio anodizzato argento L.90 10904235093 72					
Finitura Titanio 10904235110X 35			Finitura Titanio L.30 10904235091X 20					
			Finitura Titanio L.60 10904235092X 36					
			Finitura Titanio L.90 10904235093X 52					

MANIGLIE

Maniglia WZ2



ANTE

LINEA

LOUNGE

NOISETTE

TOUCH

MARILYN

Basi		X		X	X
Colonna		X		X	X

Maniglia a ponte - Finiture disponibili: Alluminio Lucido - Titanio - Nera

XXWWZ2XX

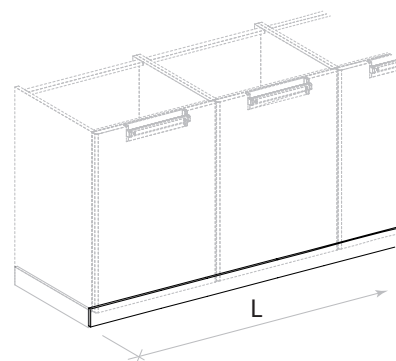
17

ELEMENTI AL METRO

ZOCCOLI

Per varianti colore vedi tabella di finitura	H.	COD.	Alluminio Sat.	Alluminio Bril	Titanio Anodizzato Nero	Lacc. Opaco	Lacc. Lucido	Impial.Rovere- Impial.Noce
			€.	€.	€.	€.	€.	€.
ELEMENTI								

Zoccolo al metro lineare (MT) (lunghezza massima L.400)



(Alluminio)

8	XXAZB1XX	31	42	31	64	71	61
10	XXAZB2XX	32	41	34	66	72	63

(PVC)

10	XXAZB5XX	18					
----	----------	----	--	--	--	--	--

Angolari di chiusura per zoccoli

8	XXAZB3XX	12	6	5	12	29	12
10	XXAZB4XX	12	6	5	12	29	12

Materiale (PVC)

10	XXAZB6XX	5					
----	----------	---	--	--	--	--	--

Maggiorazioni

(A) Presa d'aria sotto frigo/forno	XXT98EXX	27
(B) Scasso per lavastoviglie L.45-60	XXT98FXX	53



Composit s.r.l. Strada provinciale Fogliense 41
61022 Fraz.Montecchio - Vallefoglia - Pesaro (Italy)
Tel. +39 0721/90971 r.a. - Fax 0721/497882
Internet <http://www.composit.it>
e-mail: info@composit.it