


BOOK
20.21
DESIGN
WITH
NATURE

index

- 358 Afromosia
28 Aquitaine
34 Ardesia mix
42 Arenaria
50 Blendstone
382 Bricklane
58 Brit Stone
504 Calcareo
68 Cardoso
504 Carrara Effect
78 Casile
390 Cottocemento
84 Duallwood **new**
92 Duallwood_Stone **new**
100 Flow **new**
110 Fossilia
422 Gré Effect
116 Goldstone
366 Habla
124 I Sassi
134 Kavastone **new**
144 Lagos
372 Ligne **new**
154 Loire
434 Marmi Bianchi
170 Massive Stone **new**
188 Modica
196 Moon_Stone **new**
204 Moon_Vein **new**
508 Namur
212 Occitane
218 Ouisstone
224 Pietra Jura
232 Pietra Sabbiosa
242 Pietra Valmalenco
252 Porfirica **new**
262 Porfirica Aglio **new**
270 Quartz
276 Reverso
286 Riverslate **new**
306 Sollar **new**
316 Sequoie
324 Soap Stone
398 Terrazzo
350 Tufo
- 358 Afromosia
366 Habla
372 Ligne
- Living**
382 Bricklane
390 Cottocemento
398 Terrazzo
406 T.L.U.
- Stonelike**
28 Aquitaine
34 Ardesia mix
42 Arenaria
50 Blendstone
58 Brit Stone
68 Cardoso
78 Casile
84 Carrara Effect
92 Duallwood_Stone
100 Flow
110 Fossilia
116 Goldstone
124 I Sassi
134 Kavastone
144 Lagos
154 Loire
164 Marmi Bianchi
170 Massive Stone
180 Modica
188 Modica_Stone
196 Moon_Stone
204 Moon_Vein
212 Occitane
218 Ouisstone
224 Pietra Jura
232 Pietra Sabbiosa
242 Pietra Valmalenco
252 Porfirica
262 Porfirica Aglio
270 Quartz
276 Reverso
286 Riverslate
296 Riverslate
306 Sollar
316 Sequoie
324 Soap Stone
350 Tufo
- Woodlike**
358 Afromosia
366 Habla
372 Ligne
- Shelf Project**
526 Shelf
- WIDEgres**
416 Flow
422 Gré Effect
426 Lagos
434 Marmi Effect
446 Modica
450 Porfirica
- WIDEgres260**
458 Cardoso
468 Pietra Valmalenco
474 Reverso
480 Reverso2
- WIDEgres240**
458 Cardoso
468 Pietra Valmalenco
474 Reverso
480 Reverso2
- gresX2**
504 Aquitaine
504 Brit stone
504 Calcareo
505 Cardoso
504 Carrara Effect
505 Duallwood_Stone
504 Fossilia
505 Goldstone
506 I Sassi
505 Kavastone
506 Lagos
506 Ligne
507 Loire
507 Massive Stone
508 Modica_Stone
508 Namur
506 Pietra Jura
508 Pietra Sabbiosa
509 Pietra Valmalenco
509 Porfirica
509 Reverso
507 Riverslate
- Specific applications**
534 Wide Gres
538 Gresx2
542 Pavimenti sopraelevati
544 Facciate ventilate
548 Cappotti Termici
- Tech Area**
554 Pezzi Speciali
555 Dettagli Tecnici
561 Classificazione resistenza allo scaldamento
562 Certificazioni di prodotto
563 Certificazioni di prodotto_Leed
566 Certificazioni di processo
570 Tipologie Produttive
572 Caratteristiche Tecniche
584 Modalità di posa
586 Manutenzione
596 Condizioni generali di vendita



L'ispirazione di Coem nasce dalla natura per dare origine a superfici che riprendono la variabilità e la bellezza della pietra naturale. Una ceramica potenziata nelle caratteristiche tecniche, nella trasversalità di formati modulari, spessori e finiture, diventa un materiale nuovo, in sintonia con l'uomo e l'ambiente con cui si relaziona. Una risposta certa ad un rinnovato bisogno di progettualità per un futuro migliore.

Il connubio tra bellezza, design e natura è racchiuso nelle collezioni firmate Coem, in un equilibrio perfetto raggiunto attraverso un percorso voluto e pensato da sempre. Il nostro impegno costante, supportato dalla continua ricerca tecnologica, ha permesso di migliorare e di sviluppare un grès porcellanato, sostenibile, realizzato con materie prime naturali e il parziale utilizzo di materiali riciclati.

Il grès di Coem è una materia unica, che mantiene inalterata l'essenza del design ricercato e dall'idea al pezzo tecnico. Ci dedica alla ricerca e alla sperimentazione, alla ricerca di nuove soluzioni che la caratterizzano, attraverso superfici che ne restituiscono la naturale bellezza, destinate al mondo dell'architettura e dell'edilizia pubblica e privata. Con passione ed intelligenza miriamo a tutelare l'ambiente in cui viviamo e il "saper fare" proprio della nostra tradizione ceramica tutta italiana.

Coem is inspired by nature for the creation of surfaces that reflect the variability and beauty of natural stone. The ceramic product is enhanced by technical qualities and the flexibility of modular formats, thicknesses and finishes, to become a new material, in harmony with people and their surrounding environment. A sure solution to new design needs for making a better future.

Coem's collections embody the combination of beauty, design and nature, in a perfect equilibrium achieved through what has always been a deliberate and thought-out approach.

Our constant commitment, supported by continuous technological research, has enabled us to improve and to develop a "sustainable" porcelain stoneware, made with natural materials and with the partial use of recycled materials.

Coem stoneware is a unique material, characterised by sophisticated design and a high technological content.

We are inspired by nature, by the materiality of its textures, by the endless variety of its colours, developing surfaces for the world of architecture and public and private consideration that reflect the beauty of nature.

We aim to protect the environment in which we live with passion and intelligence, and with the "know-how" particular to our 100% Italian ceramic tradition.

Coem lässt sich von der Natur inspirieren, um Oberflächen zu schaffen, die die Variabilität und Schönheit von Naturstein widerspiegeln. Eine Keramik mit besseren technischen Eigenschaften, mit Transversalität der modularen Formate, Stärken und Oberflächen, wird zu einem neuen Material, in Harmonie mit dem Menschen und der Umwelt. Eine sichere Antwort auf den zunehmenden Bedarf an planerischer Arbeit für eine bessere Zukunft.

In den Kollektionen von Coem verbinden und ergänzen sich Schönheit, Design und Natur. Unser Weg, den wir seit lehrer verfolgen und bewusst gewählt haben, verbindet diese Elemente auf perfekte Weise.

Unser ständiges Engagement, unterstützt durch kontinuierliche technologische Forschung, hat es uns ermöglicht, ein nachhaltiges Feinsteinzeug aus natürlichen Rohstoffen herzustellen. Zum Teil werden auch recycelte Materialien verwendet.

Das Feinsteinzeug von Coem.

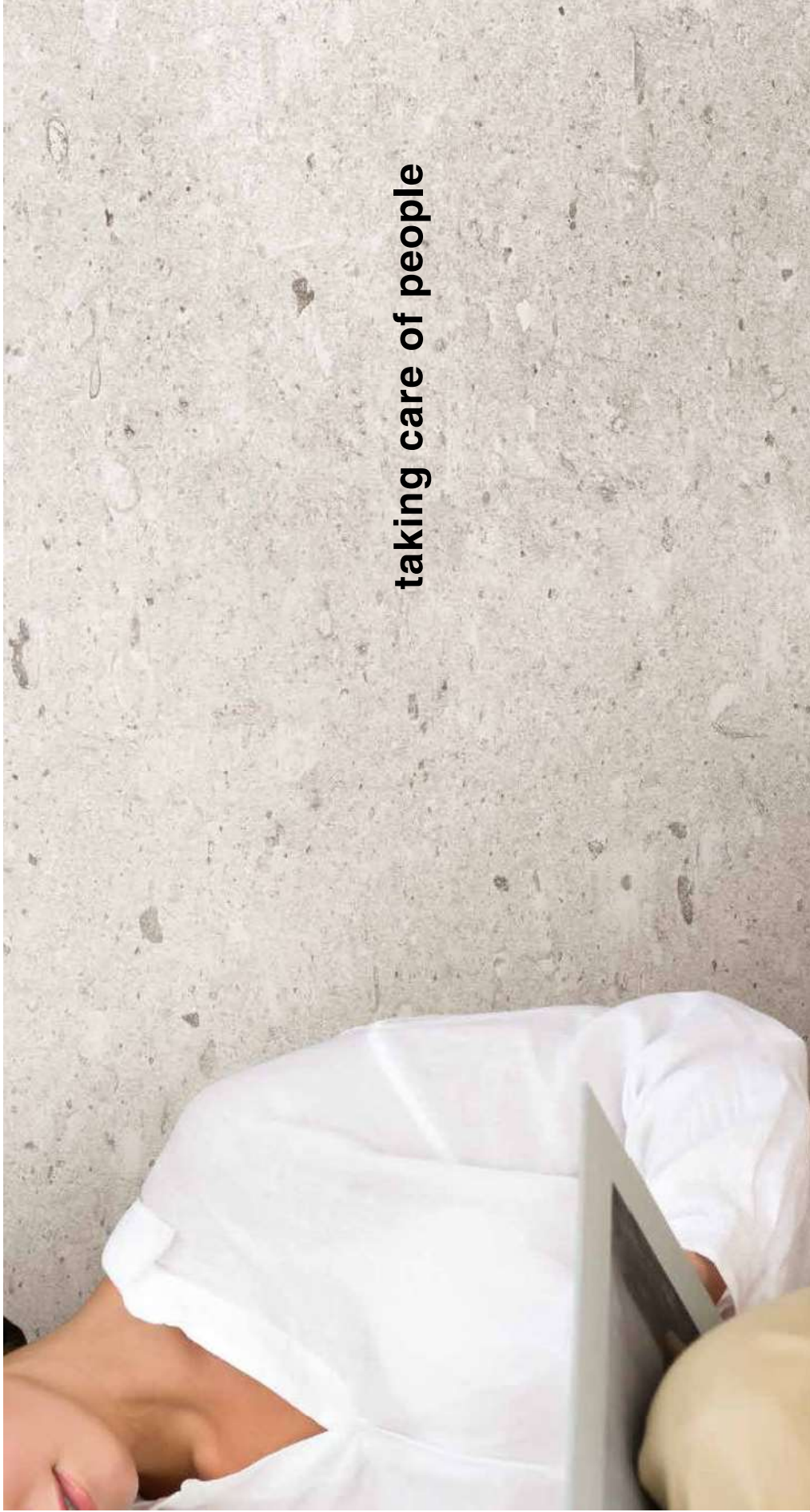
Ein unvergleichliches Material mit edlem Design und hohem technischen Gehalt.

Wir lassen uns von der Natur inspirieren, von ihrem Materialcharakter, der beim Berühren ganz deutlich wird, von ihren unendlichen Nuancen, um Fliesen und Platten herzustellen, die natürliche Schönheit zum Ausdruck bringen und für die Welt der Architektur und öffentliche und private Projekte gleichsam bestimmt sind. Mit Leidenschaft und Intelligenz engagieren wir uns für unsere Umwelt und das "Know-how" unserer italienischen Keramiktradition.

Coem s'inspire de la nature pour donner naissance à des surfaces qui reprennent la variabilité et la beauté de la pierre naturelle. Une céramique renforcée au niveau de ses caractéristiques techniques et de la transversalité de ses formats modulaires, de ses épaisseurs et de ses finitions, devient un matériau nouveau, en harmonie avec l'homme et l'environnement avec lequel celui-ci se rapporte. Une réponse sûre à un besoin renouvelé de conceptualité pour un futur meilleur.

L'alliance entre beauté, design et nature se retrouve au sein des collections réalisées par Coem, dans un parfait équilibre atteint à travers un parcours voulu et pensé depuis toujours. Notre engagement constant, supporté par une recherche technologique continue, a permis de nous améliorer et de développer un grès céramique "durable", réalisé à partir de matières premières naturelles et de l'utilisation partielle de matériaux recyclés.

Le grès de Coem est une matière unique qui conserve inaltérée une esthétique au design remarquable. Nous nous inspirons de la nature, de sa matérialité, révélée par le toucher et des nuances infinies de sa couleur, pour développer des surfaces qui en restituent la beauté naturelle, destinées au monde de l'architecture et de la construction publique et privée. Avec passion et intelligence, nous visons à protéger l'environnement dans lequel nous vivons et le savoir-faire inhérent à notre tradition céramique entièrement italienne.



Tante e diverse sono le esigenze che rappresentano ognuno di noi, rispecchiando caratteri e stili di vita. È proprio questo il bello delle superfici Coem, la loro grande versatilità che permette una progettualità capace di soddisfare una ricerca estetica, senza rinunciare alla sicurezza, capace di sorprendere per forme e design sempre nuovi, capace di capire e rispondere in modo puntuale alle infinite sfumature dell'epoca in cui viviamo.

Le superfici di Coem, resistenti, modulari e tecnologicamente all'avanguardia, offrono in questo senso molteplici e vertiginose possibilità compositive grazie ad una ricca gamma di formati, colori e superfici: differenti finiture tra loro coordinate si abbinano a disegni, mosaici e pezzi speciali di completamento, con esclusive soluzioni per spazi interni ed esterni.

Un gres porcellanato versatile e performante, in cui si riflettono inalterate tutte le caratteristiche estetiche della pietra naturale, per spazi in cui l'uomo è al centro del suo vivere, circondato da superfici ceramiche belle ed eterne che coniugano insieme benessere, estetica e funzionalità.

We each have many and varied needs, reflecting our different characters and lifestyles. That's precisely the beauty of Coem surfaces; their great versatility allows for sophisticated aesthetic creativity without renouncing on safety, able to surprise for their constantly new formats and design, and to understand and respond effectively to the infinite nuances of the time we live in.


In this sense, Coem's resistant, modular and technologically advanced surfaces offer many and varied compositional possibilities, thanks to the wide range of formats, colours and surface types: different coordinated finishes that match decorations, mosaics and special completion pieces, with exclusive solutions for interior and exterior spaces. A versatile and high-performance porcelain stoneware, incorporating all the aesthetic qualities of natural stone, for spaces in which people are the focal point, surrounded by beautiful and eternal surfaces that combine wellbeing, beauty and practicality.

Viaffältige und ganz unterschiedliche Bedürfnisse repräsentieren uns Menschen, sie spiegeln Charaktere und Lebensstile wider. Genau darin liegt die Schönheit der Fliesen und Platten von Coem: ihre große Vielseitigkeit ermöglicht es, eine anspruchsvolle Ästhetik zu verwirklichen, ohne dabei auf Sicherheit zu verzichten. Die in der Lage ist, mit immer neuen Formen und Designs zu überraschen und die die unendlichen Facetten der Epoche, in der wir leben, versteht, um jeweils präzise darauf reagieren zu können.

Feinsteinzeug von Coem ist widerstandsfähig, zusammensetzbar und technologisch ausgeprägt; es bietet in diesem Sinne vielfältige Gestaltungsmöglichkeiten durch eine große Auswahl an Größen, Farben und Oberflächen: unterschiedliche Formatelemente, die miteinander abgestimmte Oberflächen, die mit Dekoren, Mosaiken und speziellen Aufbauten kombiniert werden können, mit exklusiven Lösungen für den Innen- und Außenbereich. Ein vielseitiges und leistungsstarkes Feinsteinzeug, in dem sich alle ästhetischen Eigenschaften des Natursteins unverändert widerspiegeln, für Räume, in denen der Mensch im Mittelpunkt seines Lebens steht, umgeben von schönen Keramikoberflächen, die für die Ewigkeit gemacht sind und Wohlbefinden, Ästhetik und Funktionalität vereinen.

Les exigences, qui représentent chacun d'entre nous tout en reflétant nos caractères et nos styles de vie, sont nombreuses et différentes. Et c'est précisément l'avantage des surfaces Coem: leur grande versatilité permet une créativité capable non seulement de satisfaire une recherche esthétique, sans renoncer à la sécurité, mais aussi de répondre par ses formes et son design toujours nouveaux, de comprendre et de répondre de manière ponctuelle aux innombrables nuances de l'époque dans laquelle nous vivons.

Les surfaces de Coem, résistantes, modulaires et technologiquement à l'avant-garde, offrent ainsi des possibilités de composition multiples et variées grâce à une gamme riche en formats, en couleurs et en surfaces: différentes finitions coordonnées entre elles s'associent avec des décors, des mosaïques et des pièces spéciales d'accompagnement, dans des solutions exclusives pour des espaces intérieurs et extérieurs. Un grès cérame versatile et performant qui se reflète, inaltéré, toutes les caractéristiques esthétiques de la pierre naturelle, pour des espaces dans lesquels l'homme est au centre de sa vie, entouré de surfaces céramiques esthétiques et éternelles qui réunissent bien-être, esthétique et fonctionnalité.



Il rispetto per l'uomo e la natura sono alla base della nostra filosofia progettuale, perché per noi non c'è l'uno senza l'altro. Investire nell'innovazione vuol dire investire nella salvaguardia dell'ambiente. Una continua ricerca volta a permettere di migliorare l'intero sistema di produzione ceramica ed evitare sprechi, rifiuti e tempo, ottimizzando materiali e risorse, per garantire superfici non solo belle, ma anche sostenibili.

I requisiti di eco-sostenibilità contribuiscono a migliorare la qualità e la sicurezza degli ambienti all'interno degli edifici e non interferiscono con la qualità estetica del supporto in gres porcellanato, sempre all'avanguardia nel design e nell'innovazione tecnologica. Già dall'inizio del 2010, Coem ha scelto volontariamente di certificare i propri processi e prodotti, ottenendo per tutti gli stabilimenti produttivi la Certificazione del proprio sistema di gestione ambientale da parte di CERTIQUALITY, in conformità con le normative volontarie EMAS III (Eco-Management and Audit Scheme) e ISO 14001:2004. Coem inoltre è membro dell'U.S. Green Building Council (USGBC), l'associazione americana che si occupa di implementare e regolamentare la costruzione di edifici sostenibili attraverso la certificazione LEED® (Leadership in Energy and Environmental Design).

Our design philosophy is based on respect for people and nature, because for us one doesn't exist without the other. Investing in innovation means investing in the protection of the environment. Continuous research is aimed at permitting an improvement in the entire ceramic production system and avoiding the wasting of materials and time, optimising resources in order to guarantee surfaces that are not only beautiful, but also sustainable.

Requirements for eco-sustainability contribute to improving the quality and safety of the environments inside buildings without interfering with the aesthetic quality of the porcelain stoneware base, always at the cutting-edge of design and technological innovation. Coem chose at the beginning of 2010 to certify its processes and products for all its production sites, obtaining Certification of its environmental management system by CERTIQUALITY in compliance with the EMAS III selective voluntary regulations (Eco-Management and Audit Scheme) and ISO 14001:2004. Moreover, Coem is a member of the U.S. Green Building Council (USGBC), the American association that deals with implementing and regulating sustainable constructions through the LEED® (Leadership in Energy and Environmental Design) certification.

Die Achtung vor den Menschen und der Schutz der Natur ist die Grundlage unserer Auffassung von Gestaltung, denn für uns ist das eine ohne das andere nicht vorstellbar. In Innovation zu investieren bedeutet, in den Umweltschutz zu investieren, kontinuierliche Forschung mit dem Ziel, das gesamte Produktionssystem für Keramik zu verbessern und Abfall und Verschwendung zu vermeiden sowie Zeit zu sparen, Materialien und Ressourcen zu optimieren, um nicht nur schöne, sondern auch nachhaltige Oberflächen zu gewährleisten.

Die Anforderungen an die Umweltverträglichkeit tragen zur Verbesserung der Qualität und Sicherheit in den Gebäuden bei und beeinträchtigen die ästhetische Qualität des Feinsteinzeugs nicht, bei dem Design und technologische Innovation stets Wegweisend sind.

Bereits Anfang 2010 hat Coem sich entschlossen, freiwillig alle Prozesse und Produktionsstätten zertifizieren zu lassen. So erhielt das Unternehmen für alle Produktionsanlagen die Zertifizierung des Umweltmanagementsystems CERTIQUALITY nach der EMAS-III-Vereinbarung (EU-No-Audit) und der Norm ISO 14001:2004. Coem ist auch Mitglied des U.S. Green Building Council (USGBC), einer gemeinnützigen Organisation in den USA, die sich für nachhaltige und umweltfreundliche Energiekonzepte in Gebäuden einsetzt und die LEED®-Zertifizierung (Leadership in Energy and Environmental Design) umsetzt und regelt.

Le respect pour l'homme et la nature sont à la base de notre philosophie conceptuelle car pour nous, l'un ne va pas sans l'autre. Investir dans l'innovation signifie investir dans la sauvegarde de l'environnement. Une recherche continue qui vise à permettre d'améliorer le système de production ceramique et d'éviter le gaspillage des déchets et le délai, optimisant les matériaux et les ressources pour garantir des surfaces non seulement belles, mais aussi durables.

Les critères d'éco-durabilité contribuent à améliorer la qualité et la sécurité des environnements à l'intérieur des édifices et n'interfèrent en aucun cas avec la qualité esthétique du support en gres cérame, toujours à l'avant-garde en matière de design et d'innovation technologique. Déjà dès le début des années 2010, Coem a choisi volontairement de certifier ses processus et ses produits en obtenant pour tous ses établissements de production la certification de son propre système de gestion environnementale de la part de CERTIQUALITY conformément aux normes volontaires selectives EMAS III (Eco-Management and Audit Scheme) et ISO 14001:2004. En outre, Coem est membre de l'U.S. Green Building Council (USGBC), l'association américaine qui s'occupe de mettre en œuvre et de réglementer la construction d'édifices durables à travers la certification LEED® (Leadership in Energy and Environmental Design).



Scegliere la ceramica è la soluzione migliore per garantire al proprio habitat un'igiene sicura e duratura. Anallergica e con proprietà antibatteriche è una superficie inassorbente che non rilascia sostanze nocive, è altamente resistente, ignifuga e indeformabile. La ceramica è uno dei materiali più salubri, non fa odore e si pulisce facilmente, la sua superficie è inalterabile, e rimane sempre come nuova, anche col passare del tempo.

La ceramica è una superficie versatile che si presta a molteplici usi e applicazioni in ambiti pubblici e privati. Può rivestire ogni superficie in esterno ed interno con soluzioni su misura che trovano applicazione anche per arredi, piani lavoro e contenitori per top e lavabi, coordinati con pavimenti e pareti. La ceramica è inoltre amica della natura, grazie a processi produttivi di ultima generazione che rispondono agli standard qualitativi più elevati in termini di normative ambientali.

Choosing the right ceramic is the best solution for guaranteeing safe and long-lasting hygiene for your home. Hypoallergenic and with antibacterial properties, it's an impermeable surface that doesn't release harmful substances, is highly resistant, fireproof and non-deformable. The ceramic material is one of the healthiest materials in existence. It has no smell and is easily cleaned; its surface is unalterable, and it stays good as new, also with the passing of time.

The ceramic material is a versatile surface that adapts to numerous uses and applications in public and private contexts. It can cover any exterior and interior surface with tailored solutions that find applications also for pieces of furniture worktops and containers for tops and washbasins, coordinated with floors and walls. The ceramic material is, moreover, environmentally friendly, thanks to latest-generation production processes that respond to the highest qualitative standards in terms of environmental regulations.

Mit Keramik entscheidet man sich für sichere und dauerhafte Hygiene in Räumen. Keramik ist hypoallergen und hat antibakterielle Eigenschaften. Die Fliesen und Platten nehmen kein Wasser auf, setzen keine schädlichen Substanzen frei, sind ausgesprochen haltbar, feuerfest und nicht verformbar. Keramik ist eines der gesundheitsverträglichsten Materialien überhaupt, es ist geruchsneutral, leicht zu reinigen, die Oberfläche ist unempfindlich und sieht auch im Laufe der Zeit immer wie neu aus.

Keramik ist eine vielseitige Oberfläche, die sich für vielfältige Verwendungen und Einsatzzwecke in öffentlichen und privaten Bereichen eignet. Sie kann für jede gewünschte Fläche im Innen- und Außenbereich mit jeweils auf den Bedarf abgestimmten Lösungen verwendet werden, auch für Möbel, Arbeitsplatten, Aufbewahrungsschub und Waschtische kann Keramik, jeweils abgestimmt auf den Bodenbelag und die Wandverkleidung, verwendet werden. Keramik ist umweltfreundlich, dank Produktionsprozessen der neuesten Generation, die den höchsten Qualitätsstandards in Bezug auf Umweltvorschriften entsprechen.

Choisir la céramique est la meilleure solution pour garantir à son habitat une hygiène sûre et durable. Anallergique et avec des propriétés antibactériennes, la céramique est une surface non absorbante qui n'émet pas de substances nocives et qui est hautement résistante, ignifuge et indéformable. La céramique est l'un des matériaux les plus sains, inodores et qui se nettoient facilement. Sa surface est inaltérable et reste toujours comme neuve, et cela même au fil des années.

La céramique est une surface versatile qui se prête à de multiples utilisations et applications dans les domaines publics et privés. Elle peut revêtir chaque surface en extérieur et en intérieur avec des solutions sur mesure qui trouvent également une application pour les décorations, les plans de travail et les rangements pour tops et lavabos, assortis avec les sols et les murs. La céramique est, en outre, amie de la nature grâce à des processus de production de toute dernière génération qui répondent aux standards qualitatifs les plus élevés en termes de normes environnementales.

gres++ è un gres porcellanato tecnico con impasti colorati a tutta massa ottenuti dalle migliori materie prime, che consentono di realizzare un materiale in perfetta armonia con la superficie, in grado di far risaltare la resa estetica, conferendole una migliore e più intensa colorazione. L'applicazione di grafiche digitali ad altissima definizione, realizzate nella profondità del supporto ceramico, trasferisce la bellezza e la naturale mutevolezza della pietra e di altri materiali, iniziata dalle più varie tinte di superficie, per un utilizzo indoor e outdoor. Il nostro gres360° rinforza la coerenza di colore fra superficie ed impasto con l'utilizzo di impasti non solo profondamente colorati, ma anche miscelati nei colori e nelle granulometrie, offrendo un effetto porfirizzato al supporto. La continuità materica tra impasto e superficie è bordo, conferisce un grande pregio estetico al manufatto e presidiato tecniche superiori. In entrambi i casi si tratta di materiali altamente sinterizzati con bassissimi livelli di assorbimento e totalmente ignifughi, resistenti all'usura, agli agenti chimici e sollecitazioni esterne e elevate performance meccaniche dall'impasto al gres360°. Il risultato è un gres++ che è anche un gres, e per questo è adatto con gli stessi carichi di pressione a secco per prodotti a tutta spessore che incarnano quanto di più resistente la tecnologia ceramica abbia espresso fino ad oggi.

gres++ is a technical porcelain stoneware with full-body coloured bodies obtained with the best raw materials, making it possible to produce a material in perfect harmony with the surface, able to bring out the aesthetic qualities and lending an improved and more intense colouring. The application of very high definition digital graphics carried out deep in the ceramic base, transfers the beauty and natural variation of stone and other materials, highlighted by the different surface finishes, for both indoor and outdoor use. Our gres360° enhances the colour consistency between surface and body with the use of bodies not only coloured in depth, but also mixed in their colour and grain-size, lending a porphyritic effect to the base. The material consistency between body, surface and border adds considerable aesthetic quality to the product and leads to enhanced technical performances. In both cases they are highly sintered materials with extremely low levels of absorption and totally fireproof, resistant to wear and to chemical agents and easily cleaned, making them, therefore, ideal also for environments exposed to high external stress. The high-level mechanical qualities of gres++ and of gres360° are the result of a formation and compaction system obtained with very high dry pressing loads: full thickness products with the highest level of resistance that ceramic technology has achieved so far.

gres++ ist ein durchgefärbtes technisches Feinsienzeug von Coem aus den besten Rohstoffen, die es ermöglichen, ein Material zu schaffen, das in perfekter Beziehung zur Oberfläche steht, die Ästhetik hervorhebt und ihr intensiverer Farbton verleiht. Die Aufbringung von digitalen Graphiken mit höchster Auflösung, die in der Tiefe des Scherbens ausgeführt werden, überträgt die Schönheit und natürliche Vielfältigkeit des Natursteins und anderer Materialien auf Keramik, unterstrichen durch verschiedenste Oberflächenausführungen für den Innen- und Außenbereich.

Unser gres360° sorgt für eine bessere Einmütlichkeit der Farbe zwischen Oberfläche und Masse durch die Verwendung von Massen, die nicht nur durchgefärbt, sondern auch in Farbe und Korngröße gemischt sind, was dem Scherben eine spezielle Porphyritik verleiht. Der einheitliche Miterabstrich von Masse, Oberfläche und Kanten verleiht dem Produkt großen ästhetischen Wert und eine überlegene technische Leistung.

Es ist vor allem die hohe Sinterung und die geringe Porosität, die dem gres++ auch in feuchter Umgebung und leicht zu reinigen und daher auch für Räume mit starkem Außenbelastungen geeignet. Das Ergebnis eines speziellen Form- und Verdrichtungsprozesses, das durch extrem hohe Trockenschmelzen erreicht wird. Für technisches Feinsienzeug mit größter Stärke, das zu widerstandsfähigsten Keramik gehört, die bis heute entwickelt wurde.

gres++ est un gres céramique technique à pâtes colorées pleine masse obtenues à partir des meilleures matières premières qui permettent de réaliser un matériau en parfait accord avec la surface, on mesure de fait ressortir le résultat esthétique en lui conférant une coloration plus belle et plus intense. L'application de graphismes numériques à très haute définition, réalisés dans la profondeur du support céramique, transfère la beauté et le caractère changeant de la pierre et d'autres matériaux, enrichies par les finitions de surface les plus variées, pour une utilisation en intérieur et en extérieur. Notre gres360° renforce la cohérence de couleur entre la surface et la pâte avec l'utilisation de pâtes non seulement uniformément colorées, mais aussi mélangées dans les couleurs et les granulométries, en offrant un effet porphyrisé au support. La continuité au produit ainsi que des performances techniques supérieures. Dans les deux cas, il s'agit de matériaux hautement sinterisés caractérisés par des niveaux très réduits d'absorption et totalement ignifuges, résistants à l'usure et aux agents chimiques, facilement nettoyables, adaptés par conséquent aussi aux environnements exposés à de fortes sollicitations externes. Les performances mécaniques très élevées du gres++ et du gres360° sont le résultat d'un système de moulage et compactage obtenu avec des charges très élevées de pressage à sec, pour des produits de grande épaisseur qui incarnent la résistance maximale jamais atteinte par la technologie céramique à ce jour.

gres++
HI-TECH INSIDE

gres360°
STONE THROUGHOUT

Spazio alla creatività intelligente
Freiraum für intelligente Kreativität
Place à la créativité "smart"

free space to smart creativity

Ampliozza e leggerezza per superfici che amplificano ed esprimono al meglio una qualità e un pensiero che vanno oltre i confini della materia, grazie a una tecnologia capace di trasformare ed esaltare venature, colori, texture regolando una perfetta continuità visiva tra pareti e pavimenti. Estremamente versatili, tutte le collezioni firmate WIDEgres garantiscono elevate prestazioni e altissima resistenza. Le dimensioni calibrate delle lastre riducono al minimo tagli o sprechi e sono facili da tagliare o torcere per applicazioni su disegno. La materia ceramica diventa parte integrante del progetto architettonico, in un concetto più ampio di superficie che arreca e definisce nuovi volumi e modi di abitare.

Größtlige und leichte Oberflächen, die die Qualität und den Anspruch, die über die Grenzen des Materials hinausgehen, optimal verstärken und zum Ausdruck bringen, dank einer Technologie, die Abstrungen, Farben, Texturen transformiert und verstärkt, um so eine perfekte visuelle Kontinuität zwischen Wänden und Böden herzustellen. Alle WIDEgres-Kollektionen sind extrem vielseitig und garantieren eine hohe Leistung und ausgezeichnete Widerstandsfähigkeit. Die kalibrierten Abmessungen der Platten minimieren Schnitt- oder Abfall und sind für spezielle kundenspezifische Anwendungen leicht zu schneiden oder zu bohren. Das keramische Material wird zu einem integralen Bestandteil des architektonischen Projekts, mit einem umfassenderen Verständnis von Oberflächen, die den Raum anreichern und neue Volumina und eine neue Wohnkultur definieren.

Breadth and lightness for surfaces that amplify and highlight a quality and philosophy that goes beyond the limits of the material, thanks to a technology able to transform and exalt veining, colors and textures, creating a perfect continuity between walls and floors. Extremely versatile, all the WIDEgres collections guarantee high-level performances and maximum resistance.

The calibrated dimensions of the slabs reduce cuts and waste to a minimum and are easy to cut or drill for personalised applications. The ceramic material becomes an integral part of the architectural project, in a wider surface concept that furnishes and defines new volumes and ways of living.

Amplieur et légèreté pour des surfaces qui amplifient et expriment au mieux une qualité et une pensée qui vont au-delà des limites de la matière grâce à une technologie en mesure de transformer et d'exalter les veines, les couleurs et les textures, créant une continuité visuelle parfaite entre les murs et les sols.

Extrêmement versatiles, toutes les collections signées WIDEgres garantissent des performances élevées et une très grande résistance. Les dimensions calibrées des plaques réduisent au minimum les coupes et les gaspillages et sont simples à couper ou à perfore pour des applications sur dessin. La matière céramique devient partie intégrante du projet architectural, dans un concept plus vaste de surface qui définit de nouveaux volumes et de nouvelles manières d'habiter.

gres
WIDE
OVERSIZE DESIGN

Espandere una nuova idea di bellezza
Eine neue Vorstellung von Schönheit
Développer une nouvelle idée de beauté

widening a new idea of beauty



La risposta alle mutevoli esigenze dell'abitare anche in outdoor è un gres porcellanato di spessore 2cm con prestazioni tecniche ed estetiche raddoppiate, per ampliare la progettualità e scoprire nuove applicazioni: gresX2 è un prodotto da esterno di facile pulizia e manutenzione, ingalvo, antiscivolo, ignifugo, ispezionabile e removibile, capace di sopportare carichi elevati e resistere a qualsiasi tipo di sollecitazione. Perfetto per giardini, terrazze, camminamenti in spazi urbani e commerciali, si può applicare con posa diretta a secco su erba, ghiaia e sabbia o con posa tradizionale a colla per pavimentazioni carabili che richiedono elevate prestazioni. gresX2 rappresenta una sintesi tra estetica e tecnologia, tra creatività e qualità, in un contesto in cui lo spazio dell'uomo muta e con esso anche i materiali di cui è circondata.

Die Antwort auf die sich ändernden Bedürfnisse des Lebens im Freien ist ein 2cm starkes Feinsteinzeug mit ausgezeichneten technischen und ästhetischen Eigenschaften, um die Möglichkeiten der planerischen Arbeit zu erweitern und neue Anwendungen zu entdecken. gresX2 ist ein Produkt für den Außenbereich, das leicht zu reinigen und zu pflegen, frostfrei, rutschfest und feuerfest ist; die Platten können außerdem für Inspektionen entfernt und auch einfach ausgetauscht werden, sie halten hohen Belastungen und jeder Art von Beanspruchung stand. Ein Material, das perfekt für Gärten, Terrassen, Gehwege in der Stadtarchitektur und in Gewerbebereichen ist.

Die Platten können trocken auf Gras, Kies und Sand verlegt werden. Für Beläge, die eine höhere Belastbarkeit erfordern, wie etwa für beleuchtete Einfahrten, sollte eine herkömmliche Verlegung mit Kleber erfolgen.

gresX2 stellt eine Synthese zwischen Ästhetik und Technologie zwischen Kreativität und Qualität dar, in einem Kontext, in dem sich der Lebensraum des Menschen und damit auch die Materialien, mit denen er sich umgibt, verändern.

Porcelain stoneware of 2cm thickness with doubled technical and aesthetic performances is the answer to changing living requirements, also outdoors, in order to broaden design possibilities and discover new applications.

gresX2 is a product for exteriors with easy cleaning and maintenance, it's frost-proof, anti-slip, fireproof, can be inspected and removed, and is able to support high loads and resist any type of stress.

It is perfect for gardens, terraces and walkways in urban and rural contexts; it can be applied with direct dry installation on grass, gravel and sand, or with traditional adhesive installation for driveways that require high-level performances.

gresX2 is a synthesis between aesthetics and technology, between creativity and quality, in a context in which people's spaces are changing, and with them, also the materials they surround themselves with.

La réponse aux multiples exigences de l'habitation, en extérieur aussi, est un gres cérame de 2cm d'épaisseur aux performances techniques et esthétiques redoublées pour amplifier la conceptualité et découvrir de nouvelles applications. gresX2 est un produit pour extérieur facile à nettoyer et à entretenir, ignifug, anticraquant, ignifuge, inspectable et amovible, capable de supporter des charges élevées et de résister à tout type de sollicitation.

Parfait pour les jardins, les terrasses et les allées dans des espaces urbains et commerciaux, il peut être appliqué à l'aide d'une pose directe à sec sur herbe, sur gravier et sur sable ou à l'aide d'une pose traditionnelle avec base de colle pour des sols carrossables qui requièrent de hautes performances.


gresX2 représente une synthèse entre esthétique et technologie, créativité et qualité, dans un contexte où l'espace de l'homme évolue, tout comme les matériaux qui l'environnent.


gresX2
OUTDOOR DESIGN

L'outdoor tra benessere e innovazione
Outdoor zwischen Wohlbefinden und Innovation
L'extérieur entre bien-être et innovation

outdoor between well-being and innovation

stonelike





● **Naturale**
Unpolished
Malt
Naturel

● **Esterno R11**
Outdoor R11
Aussenbereich R11
Exterieur R11

Aquitaine




Aquitaine Beige



Aquitaine Grigio






Beige 60.4x90.6 - 24" x36" Naturale Rettificato






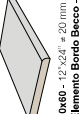
SUPERFICI SURFACES OBERFLÄCHEN SURFACES

- **Naturale Rettificato**
Unrefined Rectified
Naturale Rettificato
- **Naturale**
Unfinished
Naturale
- **Esterno R11 Rettificato**
Outdoor R11 Rectified
Aussenbereich R11 Rettifiziert
- **Esterno R11**
Outdoor R11
Aussenbereich R11
- **Esterno R11 Rettificato gresx2**
Outdoor R11 Rectified gresx2
Aussenbereich R11 Rettifiziert gresx2

Formati	Colori	Superfici	Scatole	Pallet	Spessore
Aquitaine gres 	Beige	Naturale Rettificato Unpolished Rectified Naturl Rectifiziert	Esterno RT1 Rettificato Outdoor RT1 Rectified Außenbereich RT1 Rectifiziert	Colli Boxes Kart Boîtes	Kg Kg Kg
60,4x60,6 - 24" x 36"					10 mm

Formati	Colori	Superfici	Scatole	Pallet	Spessore
Aquitaine gres 	Beige Grigio	Naturale Unpolished Natürel	Esterno RT1 Outdoor RT1 Außenbereich RT1	Colli Boxes Kart Boîtes	Kg Kg Kg
61,4x61,4 - 24" x 24"					10 mm
	Beige Grigio	AQ612 AQ613	AQ612E AQ613E	30	1210
40,8x61,4 - 16" x 24"					9,5 mm

Formati	Colori	Superfici	Scatole	Pallet	Spessore
6,8x61,4 - 3" x 24" Battiscopa - Bullnose - Sociel - Plinthe	Beige Grigio	AG2EL AG3EL	MI 2,448	33	670
15x61,4x5 - 6" x 16" x 2" Lineare ad Elle - L-shaped Element L-Form Element - Element linéaire en L	Beige Grigio	AG2B0 AG3B0	MI 3,664	44	33
6					
30x61,4x5 - 13" x 24" x 2" Elemento Bordo - Edge Cover - Rand - Bord	Beige Grigio	AQ2GL AQ3GL	MI 3,664	44	33
6					
39x61,4x5 - 13" x 24" x 2" Lineare ad Elle - L-shaped Element L-Form Element - Element linéaire en L	Beige Grigio	AQ2GDE AQ3GDE	MI 3,664	44	33
6					
39x61,4x5 - 13" x 24" x 2" Angolare ad Elle - L-shaped Corner Element L-Form Eckelement - Element d'angle en L	Beige Grigio	AQ2GAS AQ3GAS	MI 3,664	44	33
6					
39x61,4x5 - 13" x 24" x 2" Angolare ad Elle - L-shaped Corner Element L-Form Eckelement - Element d'angle en L	Beige Grigio	AQ2GASE AQ3GASE	MI 3,664	44	33
6					

Formati	Colori	Superfici	Scatole	Pallet	Spessore
Aquitaine gresX2 	Beige	Esterno RT1 Rettificato Outdoor RT1 Rectified Außenbereich RT1 Rectifiziert	Pz/Sc Pz/Box Stack/Kart. Pz/Boîte	Mq/Sc Mq/Box Kart. Mq/Boîte	Kg/Sc Kg/Box Kart. Kg/Boîte
60,4x60,6 - 24" x 36"					20 mm
Aquitaine gresX2 	Beige	Esterno RT1 Rettificato Outdoor RT1 Rectified Außenbereich RT1 Rectifiziert	Pz/Sc Pz/Box Stack/Kart. Pz/Boîte	Mq/Sc Mq/Box Kart. Mq/Boîte	Kg/Sc Kg/Box Kart. Kg/Boîte
60x60 - 24" x 24"					20 mm
Aquitaine gresX2 	Beige	Esterno RT1 Rettificato Outdoor RT1 Rectified Außenbereich RT1 Rectifiziert	Pz/Sc Pz/Box Stack/Kart. Pz/Boîte	Mq/Sc Mq/Box Kart. Mq/Boîte	Kg/Sc Kg/Box Kart. Kg/Boîte
60x60 - 24" x 24"					20 mm
Aquitaine gresX2 	Beige	Esterno RT1 Rettificato Outdoor RT1 Rectified Außenbereich RT1 Rectifiziert	Pz/Sc Pz/Box Stack/Kart. Pz/Boîte	Mq/Sc Mq/Box Kart. Mq/Boîte	Kg/Sc Kg/Box Kart. Kg/Boîte
60x60 - 24" x 24"					20 mm

(A) Per una posa corretta è consigliata la tecnica del "buttering-floating" (doppia spalmatura): riempire bene
 For correct laying, the "buttering-floating" technique is recommended: fill the back of the element and
 the laying surface well with cement-based mortar or glue without leaving any gaps.
 Für die korrekte Verlegung wird die "Buttering-floating"-Technik (zweifaches Auftragen) empfohlen:
 bestreichen, ohne freie Stellen zu lassen. Pour une pose correcte, la technique du "buttering-
 floating" (double encollage) est conseillée: bien remplir de mortier à base de ciment/l'adhésif le dos
 de l'élément et la surface de pose sans laisser de vides.

gresX2
 OUTDOOR DESIGN
Gres Porcellanato Porcelain Stoneware Feinsteinzeug Gres Cérame
 EN 14411:2012 ANNEX G GROUP B1a UGL

gres
 STONEWARE
Gres Porcellanato Porcelain Stoneware Feinsteinzeug Gres Cérame
 EN 14411:2012 ANNEX G GROUP B1a GL

<input checked="" type="checkbox"/>	Pavimento - Floor coverings Bodenbeläge - Sol	<input checked="" type="checkbox"/>	Traffico leggero Light Traffic areas - Geringe Begehrungsfrequenz Zones à trafic léger
<input checked="" type="checkbox"/>	Rivestimento - Wall coverings Wandbeläge - Façade	<input checked="" type="checkbox"/>	Traffico pesante (gresX2) High Traffic areas - Starke Begehrungsfrequenz Zones à trafic intense
<input checked="" type="checkbox"/>	Residenziale - Residential areas Wohngebiete - Zones résidentielles	<input checked="" type="checkbox"/>	Zone limitrofe a piscina (Esterno RT1) Swimming pools - Schwimmbadbereich Abords de piscines
<input checked="" type="checkbox"/>	Esterno (Esterno RT1) Outdoor areas - Außenbereiche Espaces extérieurs	<input type="checkbox"/>	Rivestimenti esterni / Pareti ventilate External cladding / Ventilated facade - Außenverkleidung / Hohlwandverkleidung / Fassaden Murs extérieurs / Façades ventilées

eco+
 Up to 100 different graphics
 Jusqu'à 100 graphiques différentes
 Bis zu 100 verschiedene Grafiken

Resistente al gelo
 Naturale gresX2
 Esterno RT1 gresX2
 Esterno RT11 gresX2
 EN 13399
 CLASS = F10
 MARKING = F11
 gresX2
 Pag. 5/78



Base (3 grafiche)
● **Naturale Rettificato**
Unpolished Rectified
Matt Rektifiziert
Naturale Rectifié

Mix (4 grafiche)
● **Naturale Rettificato**
Unpolished Rectified
Matt Rektifiziert
Naturale Rectifié




Antracite Mix 75x75 - 30 x30 Naturale Rettificato
Antracite Mix 37,5x75 - 15 x30 Naturale Rettificato
Antracite Mix 18,75x75 - 7,5 x30 Naturale Rettificato



Antracite Base 75x75 - 30 x30 Naturale Rettificato

Ardesia Mix



Ardesia Mix Avorio



Ardesia Mix Cenere



Ardesia Mix Antracite

MIX V4
gres++
Hi-TECH INSIDE

MIX 37,5x75 - 15" x30"
75x75 - 30" x30"
37,5x75 - 15" x30"
18,75x75 - 7 1/2" x30"

MIX 75x75 - 30" x30"

LISCA MIX
18,75x57,6 - 7 1/2" x22 1/2"

Mosaico Lisa
in fogli 31x37,5 - 12" x15"

Mosaico Trapazi
in fogli 37,5x37,5 - 15" x15"

Battiscopa BASE
75x60 - 3" x24"

MIX 18,75x75 - 7 1/2" x30"

RIGA
37,5x75 - 15" x30"

BASE
30x60 - 12" x24"

BASE
75x75 - 30" x30"

BASE
37,5x75 - 15" x30"

BASE
60x60 - 24" x24"

BASE V3
gres++
Hi-TECH INSIDE

SUPERFICI SURFACES OBERFLÄCHEN SUPERFACES

- **Naturale Rettificato**
Unpolished Rectified
Matt. Rektifiziert
Naturel Rectifié

Formati	Colori	Scatole			Pallet		Spessore Thickness Ärtigkeit Eckstärke
		Pz/Sc Pcs/Box Stk/Box Folien/Blis	Mq/Sc SqM/Box M ² /Blis	Kg/Sc Kg/Box Kg/Blis	Caelli Boxes Blis	Mq SqM M ²	
Ardesia Mix gres++	Naturale Rectificato Unpolished Rectified Natürlich Natural Rectifie	2	1,125	25,5	42	47,25	10 mm
BASE 75x75 - 30°x30°	AR751BR AR753BR AR757BR	5	1,4065	31	18	25,317	10 mm
BASE 37,5x75 - 15°x30°	Avorio Base Cenero Base Antracite Base	4	1,44	31,5	30	43,20	10 mm
BASE 60x60 - 24°x24°	Avorio Base Cenero Base Antracite Base	6	1,08	23,5	40	43,20	10 mm
BASE 75x60 - 3°x24° Balticopa - Bullnose Soclet - Plinthe	Avorio Base Cenero Base Antracite Base	22	Ml 13,2	22			
MIX 75x75 - 30°x30°	Avorio Mix Cenero Mix Antracite Mix	2	1,125	25,5	42	47,25	10 mm
MIX 37,5x75 - 15°x30°	Avorio Mix Cenero Mix Antracite Mix	5	1,4065	31	18	25,317	10 mm
MIX 18,75x75 - 7,5°x30°	Avorio Mix Cenero Mix Antracite Mix	10	1,406	31	33	46,386	10 mm
LISCA MIX 18,75x57,6 - 7,5°x22,5°	Avorio Mix Cenero Mix Antracite Mix	Ca. 4	0,864	19	39	33,686	10 mm
* RICA 37,5x75 - 15°x30°	Avorio Mix Cenero Mix Antracite Mix	5	1,4065	31	18	25,317	10 mm

* Da utilizzare esclusivamente a rivestimento - To be used only on walls - *Nur zur Verkleidung verwendbar - *Exclusivement destines a un revêtement mural.

Formati	Colori	Scatole			Pallet		Spessore Thickness Ärtigkeit Eckstärke
		Pz/Sc Pcs/Box Stk/Box Folien/Blis	Mq/Sc SqM/Box M ² /Blis	Kg/Sc Kg/Box Kg/Blis	Caelli Boxes Blis	Mq SqM M ²	
Ardesia Mix gres++	Naturale Rectificato Unpolished Rectified Natürlich Natural Rectifie	9	0,4648	9			
MOSAICO LISCA In fogli 31x37,5 da 60 pezzi. In 31x37,5 - 12°x15 sheets made up of 60 pieces. Sur feuille numero de 31x37,5 de 60 pieces.	Avorio Mix Cenero Mix Antracite Mix	6	0,8437	18			
MOSAICO TRAPEZI In fogli 37,5x37,5 da 18 pezzi. In 37,5x37,5 - 15°x15 sheets made up of 18 pieces. Sur feuille numero de 37,5x37,5 de 18 pieces.	Avorio Mix Cenero Mix Antracite Mix						



Gres Porcellanato Porcelain Stoneware Feinsteinzeug Grés Cérame EN 14411:2012 ANNEX G GROUP B1a UGL

BASE (V3): Piastrelle con media variazione di tono e disegno
 Tiles with medium variation in tone and pattern
 Fliesen mit gemäßigter unterschiedlichen Tonfallaten und Muster
 Carreaux avec faible différence de nuance et structure

MIX (V4): Piastrelle con variazione random di tono e disegno
 Tiles with random variation in tone and pattern
 Fliesen mit zufälliger unterschiedlichen Tonfallaten und Muster
 Carreaux avec différence aléatoire de nuance et structure

Pavimento - Floor coverings
 Bodenbeläge - Soli

Traffico leggero
 Light traffic areas - Geringe Begehungsfrequenz
 Zones à trafic léger

Rivestimento - Wall coverings
 Wandbeläge - Farnice

Traffico pesante
 High traffic areas - Starke Begehungsfrequenz
 Zones à trafic intense

Residenziale - Residential areas
 Wohngebiete - Zones résidentielles

Zone limitrofe a piscina
 Swimming pool areas - Schwimmbadbereich
 Abords de piscines

Esterno
 Outdoor areas - Außenbereiche
 Espaces extérieurs

Rivestimenti esterni / Pareti ventilate
 External cladding / Ventilated facades - Außenverkleidung / Hinterlüftete Fassaden
 Murs extérieurs / façades ventilées

Fino a 100 grafiche differenti
 Up to 100 different graphics
 Jusqu'à 100 graphiques différentes
 Bis zu 100 verschiedene Grafiken

Elevato contenuto di materiale riciclato
 High content of recycled material
 Hoher Anteil an Recyceltem Rohstoffen
 Haute teneur en matériaux recyclés

Resistente al gelo

RTD

BCAL

BDP

DRY > 0,40
WET > 0,42

WE FREE GREEN

> 30%

Pag. 563

eco+
 GREEN CERTIFIED PRODUCT



● **Naturale Rettificato**
Unpolished Rectified
Matt Rektifiziert
Naturale Rectifié

① **Lucidato Rettificato**
Half Polished Rectified
Halbpoliert Rektifiziert
Semi-poli Rectifié

● **Esterno Rettificato**
Outdoor Rectified
Aussenbereich Rektifiziert
Exterieur Rectifié

Line
● **Naturale Rettificato**
Unpolished Rectified
Matt Rektifiziert
Naturale Rectifié



Avorio 6x120 - 2x 1x8 | Lucidato Pettinato
Mosaico 3D Avorio 9,5x9,5 - 3/4 | Lucidato Pettinato

Arenaria



Arenaria Avorio



Arenaria Grigio Caldo

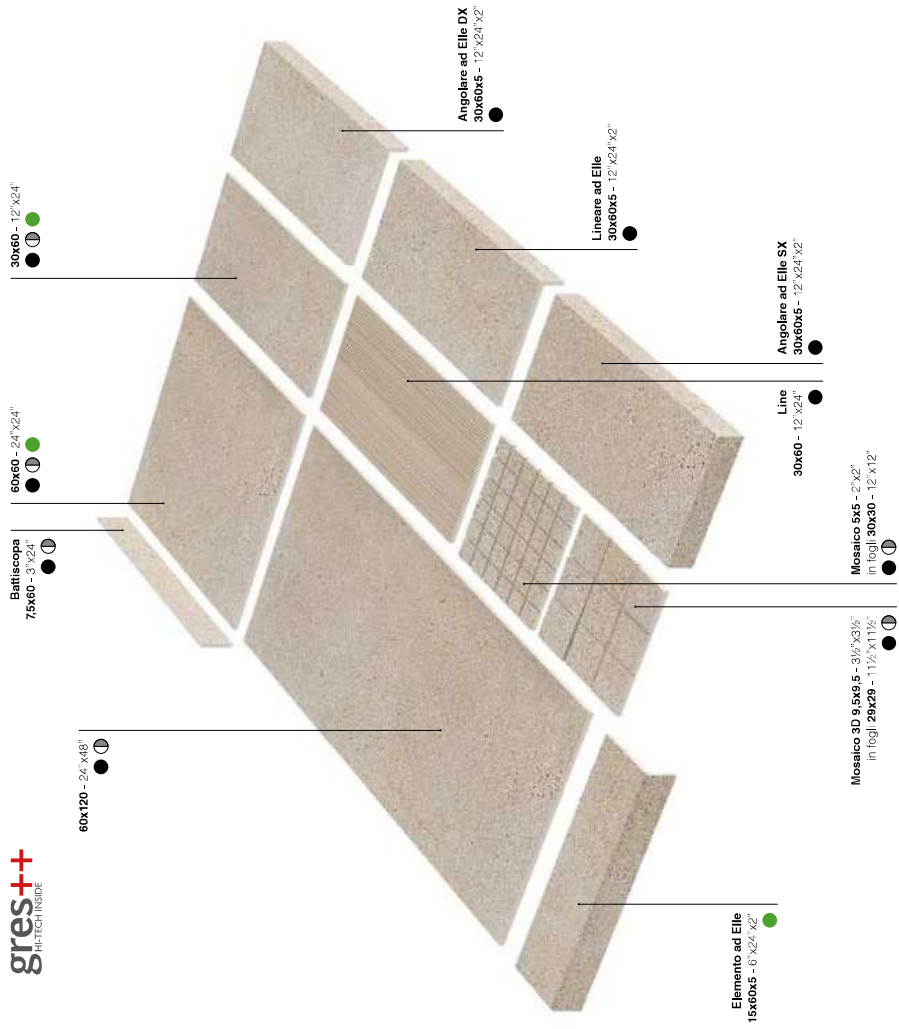


Arenaria Beige



Arenaria Tortora

gres++
Hi-Tech Surface



SUPERFICI SURFACES OBERFLÄCHEN SURFACES

- **Naturale Rettificato**
Unpolished Rectified
Matt Rectifiziert
Natural Rectifié
- **Lucidato Rettificato**
Half Polished Rectified
Halbpoliert Rectifiziert
Semi-Poli Rectifié
- **Esterno Rettificato**
Outdoor Rectified
Aussenbereich Rectifiziert
Exterieur Rectifié



Tortora 60x120 - 24"x48" Lucidato Rettificato

Formati	Colori	Naturale Rettificato Unif. Multi Rectified Natural Rectifié	Lucidato Rettificato Halbpoliert Rektifiziert Semi-Poli Rectifié	Esterno Rettificato Ausserenbereich Rektifiziert Esterneur Rectifié	Pz/Sc Stück/Km ² Pez/Botte	Mq/Sc Quadrat/m ² M/Botte	Kg/Sc Kilogramm Kg/Botte	Colli Paletti Boîtes	Pallet mm Oz Mf	Kg Kg Kg	Spessore Stärke Épaisseur
60x120 - 24"x48"	Avorio Beige Grigio Caldo Tortora	AE621R AE622R AE623R AE628R	AE621LR AE622LR AE623LR AE628LR		2	1,44	32	35	50,40	1,30	10 mm
60x60 - 24"x24"	Avorio Beige Grigio Caldo Tortora	AE601R AE602R AE603R AE608R	AE601LR AE602LR AE603LR AE608LR	AE601ER AE602ER AE603ER AE608ER	4	1,44	31,5	30	43,20	365	10 mm
30x60 - 12"x24"	Avorio Beige Grigio Caldo Tortora	AE361R AE362R AE363R AE368R	AE361LR AE362LR AE363LR AE368LR	AE361ER AE362ER AE363ER AE368ER	6	1,08	21,5	40	43,20	670	9 mm
LINE 30x60 - 12"x24"	Avorio Beige Grigio Caldo Tortora	AEL361R AEL362R AEL363R AEL368R			6	1,08	21,5	40	43,20	670	9 mm

• Da utilizzare esclusivamente a rivestimento - To be used only on walls
Nur zur Verkleidung verwendbar - Exklusiveminent destinées à un revêtement mural

Formati	Colori	Naturale Rettificato Unif. Multi Rectified Natural Rectifié	Lucidato Rettificato Halbpoliert Rektifiziert Semi-Poli Rectifié	Esterno Rettificato Ausserenbereich Rektifiziert Esterneur Rectifié	Pz/Sc Stück/Km ² Pez/Botte	Mq/Sc Quadrat/m ² M/Botte	Kg/Sc Kilogramm Kg/Botte	Colli Paletti Boîtes	Pallet mm Oz Mf	Kg Kg Kg	Spessore Stärke Épaisseur
MOSAICO 6x5 - 2"x2" In fogli 30x60 da 36 pezzi, in fogli 120x24 da 9 pezzi, in fogli 24x24 da 9 pezzi, in fogli 24x24 - 11/16"x11/16", sheets made up of 9 pieces, Auf Blatt 30x60 mit 36 Stück, Auf Blatt 120x24 mit 9 Stück, Auf Blatt 24x24 mit 9 Stück, Auf Blatt 24x24 mit 9 Stück, 36 pieces.	Avorio Beige Grigio Caldo Tortora	AE1MSR AE1MSL AE1MSR AE1MSR	AE1MSLR AE1MSLL AE1MSLR AE1MSLR	AE1MSER AE1MSER AE1MSER AE1MSER		0,99	24,09				
MOSAICO 3D 5x6,5 - 5/16"x3/16" In fogli 24x24 da 9 pezzi, in fogli 24x24 - 11/16"x11/16", sheets made up of 9 pieces, Auf Blatt 24x24 mit 9 Stück, Auf Blatt 24x24 mit 9 Stück, 9 pieces.	Avorio Beige Grigio Caldo Tortora	AE1MSR AE1MSL AE1MSR AE1MSR	AE1MSLR AE1MSLL AE1MSLR AE1MSLR	AE1MSER AE1MSER AE1MSER AE1MSER		0,50/6	11,9				
75x60 - 3"x24" Battiscopa - Bullnose Sockel - Plinthe	Avorio Beige Grigio Caldo Tortora	AE601R AE602R AE603R AE608R	AE601LR AE602LR AE603LR AE608LR	AE1ELR AE2ELR AE3ELR AE6ELR	22	Ml 13,2	22				
16x6,5 - 5/16"x2 1/4" Elemento ad Elle - L-shaped trim Schnekeplatte - Carreux à rebord	Avorio Beige Grigio Caldo Tortora	AE1GLR AE2GLR AE3GLR AE6GLR			4	Ml 2,4	10				
30x60x5 - 12"x24"x2" L-shaped Element L-Form Element Élément d'angle en L	Avorio Beige Grigio Caldo Tortora				4	Ml 2,4	20				

Formati	Colori	Naturale Rettificato Unif. Multi Rectified Natural Rectifié	Lucidato Rettificato Halbpoliert Rektifiziert Semi-Poli Rectifié	Esterno Rettificato Ausserenbereich Rektifiziert Esterneur Rectifié	Pz/Sc Stück/Km ² Pez/Botte	Mq/Sc Quadrat/m ² M/Botte	Kg/Sc Kilogramm Kg/Botte	Colli Paletti Boîtes	Pallet mm Oz Mf	Kg Kg Kg	Spessore Stärke Épaisseur
30x60x5 - 12"x24"x2" DX Angolare ad Elle L-shaped Corner Element L-Form Eckelement Élément d'angle en L	Avorio Beige Grigio Caldo Tortora	AE1GADR AE2GADR AE3GADR AE6GADR	AE1GADR AE2GADR AE3GADR AE6GADR		2		11				
30x60x5 - 12"x24"x2" SX Angolare ad Elle L-shaped Corner Element L-Form Eckelement Élément d'angle en L	Avorio Beige Grigio Caldo Tortora	AE1GASR AE2GASR AE3GASR AE6GASR	AE1GASR AE2GASR AE3GASR AE6GASR		2		11				



Gres Porcellanato Porcelain Stoneware Feinsteinzeug Gres Cérame EN 14411:2012 ANNEX G GROUP B1a UGL

(V3): Piastrelle con media variazione di tono e disegno
Tiles with moderate shade and aspect variation
Fleisen mit gemäßig unterschiedlichen Tonläuten und Muster
Carreaux avec faible différence de nuance et structure

- Pavimento - Floor coverings
Bodenbeläge - Sol
- Rivestimento - Wall coverings
Wandbeläge - Faience
- Residenziale - Residential areas
Wohngebiete - Zones résidentielles
- Esterno (Esterno)
Outdoor areas - Außenbereiche
Espaces extérieurs
- Traffico leggero
Light traffic areas - Geringe Begehrungsfrequenz
Zones à trafic léger
- Traffico pesante (Naturale - Esterno)
Heavy traffic areas - Starke Begehrungsfrequenz
Zones à trafic intense
- Zone limitrofe a piscina (Esterno)
Swimming pool areas - Schwimmbadbereich
Abords de piscines
- Rivestimenti esterni / Pareti ventilate
External cladding / Ventilated facades - Außenverkleidung / Hinterlüftete Fassaden
Murs extérieurs / Façades ventilées

DIGITAL HD Fino a 100 grafiche differenti
Up to 100 different graphics
Jusqu'à 100 graphiques différentes
Bis zu 100 verschiedene Grafiken

- R10
- R11
- A+B+C
- F4,F5,A
- DOOF
- Resistente al gelo Naturale Esterno Naturale Esterno
- WET > 0,40 WET > 0,42

• DOOF Test su superficie Lucidato disponibile su richiesta. - DOOF test on Hall Polished surface available on request.
DOOF-Test auf Halbpoliert Oberfläche auf Anfrage. - PRESISTENTE DOOF-Test auf surface Semi-Poli disponible sur demande.



● **Naturale Rettificato**
Unpolished Rectified
Matt Rektifiziert
Natural Rectifié

① **Lucidato Rettificato**
Half Polished Rectified
Halbpoliert Rektifiziert
Semi-poli Rectifié

● **Strutturato Rettificato**
Textured Rectified
Strukturiert Rektifiziert
Structure Rectifié

Stripes
● **Naturale Rettificato**
Unpolished Rectified
Matt Rektifiziert
Natural Rectifié

Pieces
● **Naturale Rettificato**
Unpolished Rectified
Matt Rektifiziert
Natural Rectifié



Blendstone



Blendstone Ivory



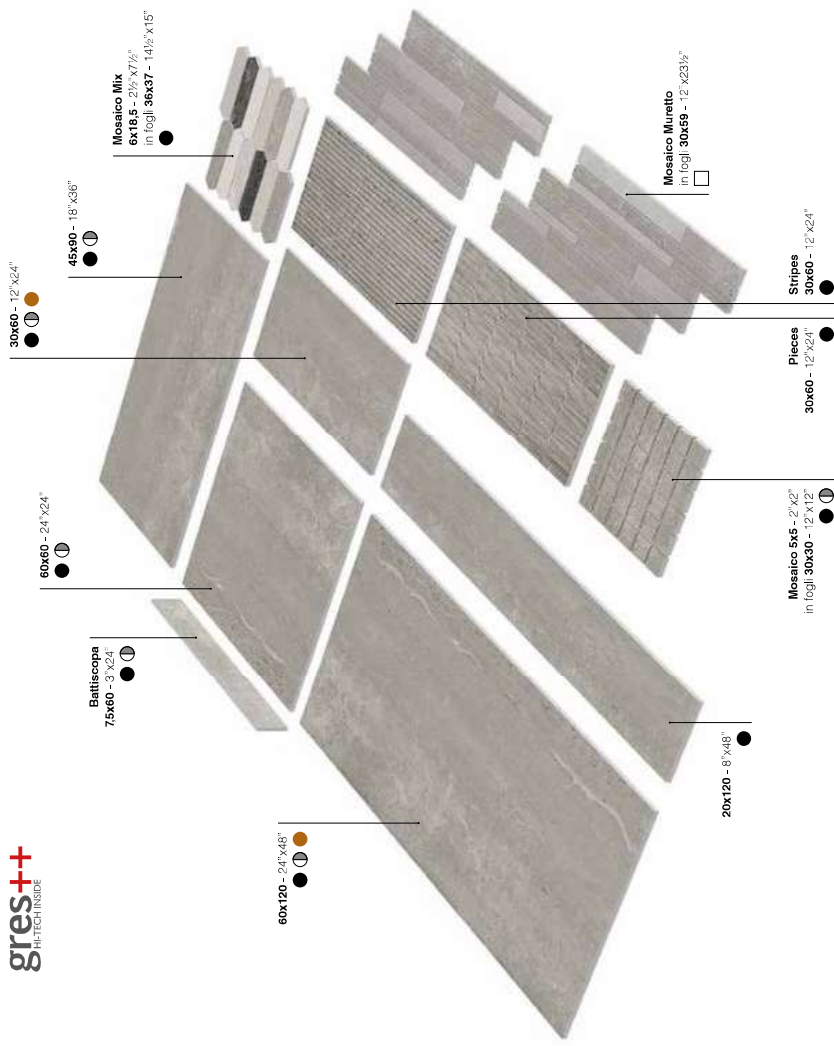
Blendstone Beige



Blendstone Grey



Blendstone Dark Grey



SUPERFICI SURFACES OBERFLÄCHEN SURFACES

● **Naturale Rettificato**
Unpolished Rectified
Matt Rektifiziert
Naturel Rectifié

⊙ **Luciato Rettificato**
Half Polished Rectified
Halbpoliert Rektifiziert
Semi-Poli Rectifié

● **Strutturato Rettificato**
Textured Rectified
Strukturiert Rektifiziert
Structure Rectifié

□ **Mix Naturale Luciato Strutturato Rettificato**
Mix Unpolished Half Polished Textured Rectified
Mix Matt Halbpoliert Strukturiert Rektifiziert
Mix Naturel Semi-Poli Structure Rectifié



● **Naturale Rettificato**
Unpolished Rectified
Matt Rektifiziert
Natural Rectifié


○ **Lucidato Rettificato**
Full Polished Rectified
Fullpoliert Rektifiziert
Semi-polit Rectifié

● **Strutturato Rettificato**
Textured Rectified
Strukturiert Rektifiziert
Structure Rectifié

Deco
● **Naturale Rettificato**
Unpolished Rectified
Matt Rektifiziert
Natural Rectifié



Brit Stone



Brit Stone Ivory



Brit Stone Sand



Brit Stone Grey



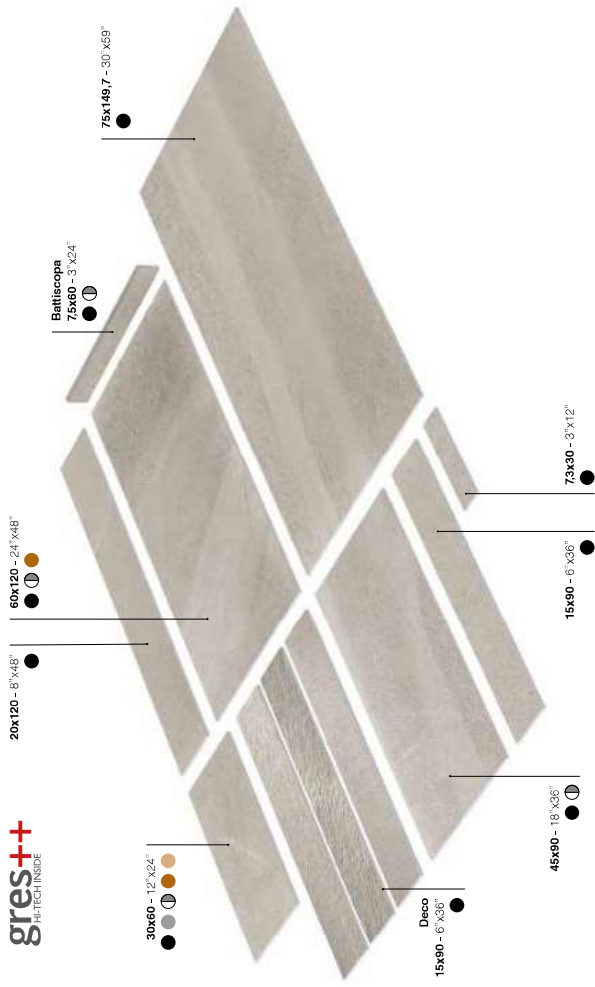
Brit Stone Dark



Brit Stone Graphite



Brit Stone Ocean



SUPERFICI SURFACES OBERFLÄCHEN SURFACES

- **Naturale Rettificato**
Unfinished
Matt
Natural
- **Strutturato Rettificato**
Textured Rectified
Strukturiert Rektifiziert
Structure Rectifié
- ⓪ **Lucidato Rettificato**
Half Polished
Halbpoliert Rektifiziert
Semi-Poli Rectifié
- **Strutturato Rettificato gresx2**
Textured Rectified
Strukturiert Rektifiziert
Structure Rectifié

Formati	Colori	Superfici	Scatole	Pallet	Spessore
Brit Stone gres++	Naturale Unpolished Rectified Natural	Strutturato Textured Structure	Pz/Sc Face/Box Stock/Kart. Face/Boite	Mq/Sc Sqm/Box M ² /Boite	Kg/Sc Kg/Box Kg/Boite
30x60 - 12"x24"	Ivory	BB81S	6	43,20	9 mm
	Sand	BB82S			
	Grey	BB83S			
	Dark	BB87S			
	Graphite Ocean	BB80S BB86S			

Formati	Colori	Superfici	Scatole	Pallet	Spessore
Brit Stone gres++	Naturale Unpolished Rectified Natural	Lucidato Rectified Half Polished Rectified Semi-Pol Rectifié	Pz/Sc Face/Box Stock/Kart. Face/Boite	Mq/Sc Sqm/Box M ² /Boite	Kg/Sc Kg/Box Kg/Boite
75x149,7 - 30"x59"	Ivory	B1711R	1	31,4556	10 mm
	Sand	B1712R			
	Grey	B1733R			
	Dark	B1737R			
	Graphite Ocean	B1710R B1716R			

Formati	Colori	Superfici	Scatole	Pallet	Spessore
Brit Stone gres++	Naturale Unpolished Rectified Natural	Strutturato Textured Structure	Pz/Sc Face/Box Stock/Kart. Face/Boite	Mq/Sc Sqm/Box M ² /Boite	Kg/Sc Kg/Box Kg/Boite
60x120 - 24"x48"	Ivory	B1621R	2	50,40	10 mm
	Sand	B1622R			
	Grey	B1623R			
	Dark	B1627R			
	Graphite Ocean	B1620R B1628R			

Formati	Colori	Superfici	Scatole	Pallet	Spessore
Brit Stone gres++	Naturale Unpolished Rectified Natural	Lucidato Rectified Half Polished Rectified Semi-Pol Rectifié	Pz/Sc Face/Box Stock/Kart. Face/Boite	Mq/Sc Sqm/Box M ² /Boite	Kg/Sc Kg/Box Kg/Boite
20x120 - 24"x48"	Ivory	B1621LR	3	36	10 mm
	Sand	B1622LR			
	Grey	B1623LR			
	Dark	B1627LR			
	Graphite Ocean	B1620LR B1628LR			

Formati	Colori	Superfici	Scatole	Pallet	Spessore
Brit Stone gres++	Naturale Unpolished Rectified Natural	Strutturato Textured Structure	Pz/Sc Face/Box Stock/Kart. Face/Boite	Mq/Sc Sqm/Box M ² /Boite	Kg/Sc Kg/Box Kg/Boite
45x90 - 18"x36"	Ivory	B1491R	9	40,095	10 mm
	Sand	B1492R			
	Grey	B1493R			
	Dark	B1497R			
	Graphite Ocean	B1490R B1498R			

Formati	Colori	Superfici	Scatole	Pallet	Spessore
Brit Stone gres++	Naturale Unpolished Rectified Natural	Strutturato Textured Structure	Pz/Sc Face/Box Stock/Kart. Face/Boite	Mq/Sc Sqm/Box M ² /Boite	Kg/Sc Kg/Box Kg/Boite
15x90 - 6"x36"	Ivory	B1191R	9	26,5	10 mm
	Sand	B1192R			
	Grey	B1193R			
	Dark	B1197R			
	Graphite Ocean	B1190R B1198R			

3 texture assortite - Non è garantito un numero minimo di texture differenti all'interno di una scatola. • Da utilizzare esclusivamente a rivestimento
 3 assorted textures - Minimum number of assorted textures in each box not guaranteed. • To be used only on walls
 3 gemischte Texturen • Eine Mindestanzahl von unterschiedlichen Texturen in einer Schachtel kann nicht garantiert werden. • Nur zur Verklebung verwendbar
 3 textures assorties - Une quantité minimum de textures différentes dans une boîte ne peut être garantie. • Exclusement destinées à un revêtement mural

• DISPONIBILE FINO AD ESAURIMENTO - AVAILABLE WHILE STOCKS LAST - VERFÜGBAR SOLANGE DER VORRAT REICHT - DISPONIBLE JUSQU'À LA FIN DES STOCKS

• NUOVA PALETTIZZAZIONE - NEW PALLETIZATION - NEUE PALETTIERUNG - NOUVELLE PALETTISATION

Formati	Colori	Superfici	Scatole	Pallet	Spessore
Brit Stone gres++	Naturale Unpolished Rectified Natural	Lucidato Rectified Half Polished Rectified Semi-Pol Rectifié	Pz/Sc Face/Box Stock/Kart. Face/Boite	Mq/Sc Sqm/Box M ² /Boite	Kg/Sc Kg/Box Kg/Boite
30x60 - 12"x24"	Ivory	B1361R	6	43,20	9 mm
	Sand	B1362R			
	Grey	B1363R			
	Dark	B1367R			
	Graphite Ocean	B1360R B1368R			

Formati	Colori	Superfici	Scatole	Pallet	Spessore
Brit Stone gres++	Naturale Unpolished Rectified Natural	Strutturato Textured Structure	Pz/Sc Face/Box Stock/Kart. Face/Boite	Mq/Sc Sqm/Box M ² /Boite	Kg/Sc Kg/Box Kg/Boite
75x90 - 30"x36"	Ivory	B1361R	30	44,676	9 mm
	Sand	B1362R			
	Grey	B1363R			
	Dark	B1367R			
	Graphite Ocean	B1360R B1368R			

Formati	Colori	Superfici	Scatole	Pallet	Spessore
Brit Stone gresX2	Naturale Unpolished Rectified Natural	Strutturato Rectificato Structure Rectifiée	Pz/Sc Face/Box Stock/Kart. Face/Boite	Mq/Sc Sqm/Box M ² /Boite	Kg/Sc Kg/Box Kg/Boite
60.4x90.6 - 24"x36" • 20 mm	Ivory	2B191SR	1	26,256	20 mm
	Sand	2B192SR			
	Grey	2B193SR			
	Dark	2B197SR			
	Ocean	2B190SR 2B198SR			

Formati	Colori	Superfici	Scatole	Pallet	Spessore
Brit Stone gresX2	Naturale Unpolished Rectified Natural	Strutturato Rectificato Structure Rectifiée	Pz/Sc Face/Box Stock/Kart. Face/Boite	Mq/Sc Sqm/Box M ² /Boite	Kg/Sc Kg/Box Kg/Boite
30x60.4 - 12"x24" • 20 mm	Ivory	2B161BT	2		20 mm
	Sand	2B162BT			
	Grey	2B163BT			
	Dark	2B167BT			
	Ocean	2B160BT 2B168BT			

Formati	Colori	Superfici	Scatole	Pallet	Spessore
Brit Stone gresX2	Naturale Unpolished Rectified Natural	Strutturato Rectificato Structure Rectifiée	Pz/Sc Face/Box Stock/Kart. Face/Boite	Mq/Sc Sqm/Box M ² /Boite	Kg/Sc Kg/Box Kg/Boite
30x60.4 - 12"x24" • 20 mm	Ivory	2B161BB	2		20 mm
	Sand	2B162BB			
	Grey	2B163BB			
	Dark	2B167BB			
	Ocean	2B160BB 2B168BB			



gres++ **gresx2**
Hi-Tech Porcel OUTDOOR DESIGN

Gres Porcellanato Porcelain Stoneware **Feinsteinzeug** Gres Cérame **EN 14411:2012 ANNEX G** **Grp. B1a UGL**



(V3): Piacente con media variazione di tono e disegno
 Pleasant with medium variation in tone and design
 Fliesen mit geringfügig unterschiedlichen Tonalitäten und Muster
 Carreaux avec faible différence de nuance et structure

- Pavimento** - Floor coverings
Bodenbeläge - Sol
- Rivestimento** - Wall coverings
Wandbeläge - Faience
- Residenziale** - Residential areas
Wohngebiete - Zones résidentielles
- Esterno (Strutturato)**
Outdoor areas - Außenbereiche
Espaces extérieurs

- Traffico leggero**
Light traffic areas - Geringe Begehrungsfrequenz
Zones à trafic léger
- Traffico pesante (Naturale - Strutturato)**
Heavy traffic areas - Starke Begehrungsfrequenz
Zones à trafic intense
- Zone limitrofe a piscina (Strutturato)**
Swimming pools - Schwimmbadbereich
Abords de piscines
- Rivestimenti esterni / Pareti ventilate (9 mm - 10 mm)**
External cladding / External walls - Außenverkleidung / Hinterlüftete Fassaden
Murs extérieurs / Façades ventilées

DIGITAL HD
 Up to 100 different graphics
 Jusqu'à 100 graphiques différentes
 Bis zu 100 verschiedene Grafiken

Elevato contenuto di materiale riciclato
 High content of recycled material
 Hoher Anteil an recycelten Rohstoffen
 Haute teneur en matériaux recyclés



Pag. 563



Resistente al gelo



Naturale



Strutturato



Naturale Strutturato
 MET > 0,40
 WET > 0,10



Pag. 578



* DCOF Test su superficie Lucidato disponibile su richiesta. - DCOF Test on Hall Polished surface available on request.
 DCOF-Test auf Halpoliert Oberfläche auf Anfrage. - RESISTENTE DCOF-Test sur surface Semi-Pol disponible sur demande.

● **Naturale Rettificato**
Unpolished Rectified
Matt Rektifiziert
Natural Rectifié

● **Strutturato Rettificato**
Textured Rectified
Strukturiert Rektifiziert
Structure Rectifié

● **Lucidato Rettificato**
Half Polished Rectified
Halbpoliert Rektifiziert
Semi-polit Rectifié





Cardoso Corda




Cardoso Beige



Cardoso Grigio Chiaro



Cardoso Grigio Scuro



Cardoso Antracite

SUPERFICI SURFACES OBERFLÄCHEN SURFACES

- **Naturale Rettificato**
Unpolished Rectified
Matt Rektifiziert
Naturel Rectifié
- **Strutturato Rettificato**
Textured Polished Rectified
Struktur Glanzmatt
Structure Rectifié
- **Lucidato Rettificato**
Half Polished Rectified
Halbpoliert Rektifiziert
Semi-Poli Rectifié
- **Strutturato Burattato**
Textured Polished
Struktur Glanzmatt
Structure Buriné
- **Strutturato Rettificato gresX2**
Textured Polished Rectified
Struktur Glanzmatt
Structure Rectifié

gres 20
WIDE
OVERSIZE DESIGN

gresX2
OUTDOOR DESIGN

gres++
HI-TECH INSIDE

V2 120x240 48" x 96" # 6 mm

V2 150x120 48" x 48" # 6 mm

V2 45x90 - 18" x 36"

V2 60,4x90,6 24" x 36" # 20 mm

Battiscopa 75x60 - 3" x 24"

Elemento Bordo Tondo 30x60,4 - 12" x 24" # 20 mm

Elemento Bordo Becco 30x60,4 - 12" x 24" # 20 mm

V2 Palladiana

V4 Mosaico Palladiana in fogli 30x30 - 12" x 12"

Ancore ad Elle DX 30x60x5 - 12" x 24" x 2"

Lineare ad Elle 30x60x5 - 12" x 24" x 2"

V4 30x60 - 12" x 24"

V2 60x60 - 24" x 24"

Ancore ad Elle SX 30x60x5 - 12" x 24" x 2"

V2 30x120 - 12" x 48"

Gardino 30x30 - 12" x 12"





V4 30x30 - 12" x 12"









V4 7,9x30 - 3" x 12"

V2 60x120 - 24" x 48"

Mosaico 5x5 - 2" x 2"

Elemento Elle Monolitico 15x30x4 - 6" x 12" x 1/4"

Formati	Colori	Superfici	Strutturato	PzSc	MgSc	Kg/Sc	Coll	Mq	Kg	Spessore
Cardoso gres++	Naturale Unrefined Mat. Naturel	Lucidato Rettificato Halbpoliert Semi-Pol Rectified	Strukturert Structuré	Stock/Kart, Pez/Bote	Om/Kart, M/Bote	Kg/Kart, Kg/Bote	Kart, Boîtes	Om M²	Kg	Stärke Epaisseur
	Corda Beige Grigio Chiaro Grigio Scuro Antracite	PC361 PC362 PC363 PC367 PC360	PC361S PC362S PC363S PC367S PC360S	6	1,08	21,5	40	43,20	870	9 mm
	Corda Beige Grigio Chiaro Grigio Scuro Antracite	PC301 PC302 PC303 PC307 PC300	PC301S PC302S PC303S PC307S PC300S	14	1,26	25	48	60,48	1210	9 mm
	Corda Beige Grigio Chiaro Grigio Scuro Antracite	PCG1S PCG2S PCG3S PCG7S PCG0S	PCG1S PCG2S PCG3S PCG7S PCG0S	12		23,4				
	Corda Beige Grigio Chiaro Grigio Scuro Antracite	PC1ELS PC2ELS PC3ELS PC7ELS PC0ELS	PC1ELS PC2ELS PC3ELS PC7ELS PC0ELS	8	Mi 2,4	9,6				

Formati	Colori	Naturale Rettificato Unrefined Mat Refinishing Naturel Rectifié	Superfici	Strutturato Rettificato Strukturert Structuré Rectifié	PzSc	MgSc	Kg/Sc	Coll	Mq	Kg	Spessore
Cardoso gres++	Colori	Naturale Rettificato Unrefined Mat Refinishing Naturel Rectifié	Lucidato Rettificato Halbpoliert Semi-Pol Rectifié	Strukturert Structuré Rectifié	Stock/Kart, Pez/Bote	Om/Kart, M/Bote	Kg/Kart, Kg/Bote	Kart, Boîtes	Om M²	Kg	Stärke Epaisseur
	Corda Beige Grigio Chiaro Grigio Scuro Antracite	PC361R PC362R PC363R PC367R PC360R	PC361LR PC362LR PC363LR PC367LR PC360LR	PC361SR PC362SR PC363SR PC367SR PC360SR	6	1,08	21,5	40	43,20	870	9 mm
	Corda Beige Grigio Chiaro Grigio Scuro Antracite	PC301R PC302R PC303R PC307R PC300R	PC301LR PC302LR PC303LR PC307LR PC300LR	PC301SR PC302SR PC303SR PC307SR PC300SR	14	1,26	25	48	60,48	1210	9 mm
	Corda Beige Grigio Chiaro Grigio Scuro Antracite	PC731R PC732R PC733R PC737R PC730R	PC731LR PC732LR PC733LR PC737LR PC730LR		30	0,657	13	68	44,676	884	9 mm
	Corda Beige Grigio Chiaro Grigio Scuro Antracite	PC1MSR PC2MSR PC3MSR PC7MSR PC0MSR	PC1MSLR PC2MSLR PC3MSLR PC7MSLR PC0MSLR		Sheets 11	0,99	24,1				
	Corda Beige Grigio Chiaro Grigio Scuro Antracite	PC6E01R PC6E02R PC6E03R PC6E07R PC6E00R	PC6E01LR PC6E02LR PC6E03LR PC6E07LR PC6E00LR		22	Mi 13,2	22				
	Corda Beige Grigio Chiaro Grigio Scuro Antracite	PC1GLR PC2GLR PC3GLR PC7GLR PC0GLR	PC1GLLR PC2GLLR PC3GLLR PC7GLLR PC0GLLR		4		20				
	Corda Beige Grigio Chiaro Grigio Scuro Antracite	PC1GADR PC2GADR PC3GADR PC7GADR PC0GADR	PC1GALR PC2GALR PC3GALR PC7GALR PC0GALR		2		11				
	Corda Beige Grigio Chiaro Grigio Scuro Antracite	PC1GASR PC2GASR PC3GASR PC7GASR PC0GASR	PC1GASLR PC2GASLR PC3GASLR PC7GASLR PC0GASLR		2		11				

(A) Per una corretta è consigliata la tecnica del "buttering-floating" (doppia spalmatura): riempire bene con malta cementizia/collante il retro dell'elemento e la superficie di posa senza lasciare vuoti.
For correct laying, the "buttering-floating" technique is recommended: fill the back of the element and the laying surface well with cement-based mortar or glue without leaving any gaps.
Für die korrekte Verlegung wird die Buttering-Fließtechnik (Zweifaches Auftragen) empfohlen: Die Rückseite des Elements und die zu verlegende Fläche gut mit Zementmörtel oder Kleber vollständig ausfüllen. Die Oberfläche der zu verlegenden Fläche sollte ebenfalls gut mit Zementmörtel oder Kleber gefüllt werden. Die Oberfläche der zu verlegenden Fläche sollte ebenfalls gut mit Zementmörtel oder Kleber gefüllt werden.



● **Naturale**
Unpolished
Matt
Naturel

● **Esterno**
Outdoor
Aussenbereich
Exterieur



Castle



Castle Ivory




Castle Grey



Castle Taupe

gres
STONEWARE



Ivory 60,4x90,6 - 24" x 36" Naturale Rettificato

SUPERFICI SURFACES OBERFLÄCHEN SURFACES

- **Naturale Rettificato**
Unpolished Rectified
Matt Rektifiziert
Naturale Rectifid
- **Naturale**
Unpolished
Matt
Natural
- **Esterno**
Outdoor
Aussenbereich
Exterieur



● **Naturale Rettificato**
Unpolished Rectified
Matt Rektifiziert
Naturel Rectifié

● **Naturale Rettificato**
Unpolished Rectified
Matt Rektifiziert
Naturel Rectifié

● **Lucidato Rettificato**
Half Polished Rectified
Halpoliert Rektifiziert
Semi-polit Rectifié





Dualmood White



Dualmood Beige

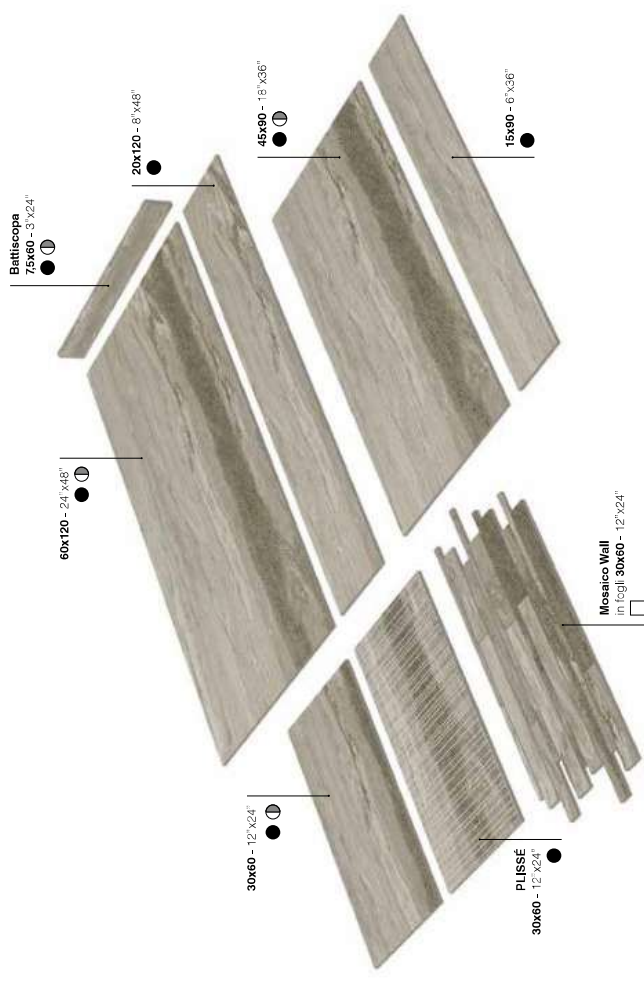


Dualmood Light Grey



Dualmood Dark Grey

gres++
Hi-TECH INSIDE



SUPERFICI SURFACES OBERFLÄCHEN SURFACES

- **Naturale Rettificato**
Unpoliert
Matt
Natural Rectified
- **Lucidato Rettificato**
Haltglanz
Halbpoliert
Semi-Pol Rectified
- **Mix Naturale Lucidato Rettificato**
Mix Unpoliert / Haltglanz
Mix Matt Halbpoliert
Mix Natural Semi-Pol Rectified

Formati	Colori	Superfici	Scatole	Pallet	Spessore
Formati	Colori	Superfici	Scatole	Pallet	Spessore
Formati	Colori	Superfici	Scatole	Pallet	Spessore
Dualmoood gres++ 60x120 - 24"x48"	White Beige Light Grey Dark Grey	Naturale Rectificato Unpolished Rectified Natural Rectified	Pz/Sc Poz/Bat. Poz/Bate	Mq Sqm M ²	10 mm
60x120 - 24"x48"	White Beige Light Grey Dark Grey	VA621LR VA622LR VA623LR VA627LR VA620LR	2	35	10 mm
20x120 - 8"x48"	White Beige Light Grey Dark Grey	VA21R VA21LR VA21SR VA21FR VA21OR	5	36	10 mm
20x120 - 8"x48"	White Beige Light Grey Dark Grey	VA491LR VA492LR VA493LR VA497LR VA490LR	3	32	10 mm
45x90 - 18"x36"	White Beige Light Grey Dark Grey	VA191R VA192R VA193R VA197R VA190R	9	33	10 mm
15x90 - 6"x36"	White Beige Light Grey Dark Grey	VA361R VA362R VA363R VA367R VA360R	6	40	9 mm
30x60 - 12"x24"	White Beige Light Grey Dark Grey	VAP361R VAP362R VAP363R VAP367R VAP360R	6	40	9 mm

Da utilizzare esclusivamente a rivestimento. To be used only on walls.
Nur zur Verklebung verwendbar - Evaluationen destined a un revêtement mural.



Colori	Superfici	Scatole	Pallet	Spessore
White Beige Light Grey Dark Grey Grey	VAB601R VAB602R VAB603R VAB607R VAB600R	MI 13,2	22	22

Formati	Colori	Superfici	Scatole	Pallet	Spessore
Dualmoood gres++ MOSAICO 3x15 - 1"x6"	White Beige Light Grey Dark Grey Grey	Mix. Naturale Lucidato Rectificato Mix. Unpolished Half Polished Rectified Mix. Natural Semi-Pol Rectified	Pz/Sc Poz/Bat. Poz/Bate	Mq Sqm M ²	24
In tagli 30x60 da 90 pezzi. In 30x60 - 12"x24" dress made up of 20 pieces. Auf Blatt 30x60 mit 20 Stück. Sur feuille tirage de 30x60 de 20 pièces.	White Beige Light Grey Dark Grey Grey	VA1MS1 VA2MS1 VA3MS1 VA7MS1 VA0MS1	6	24	24



Dim. Cass. 50x120 - 20"x48"
Colori: Beige, Light Grey, Dark Grey
Grav. 30x60 - 12"x24" Naturale Rectificato
Grav. 30x60 - 12"x24" Naturale Rectificato



Gres Porcellanato Porcelain Stoneware Feinsteinzeug Grés Cérame EN 14411:2012 ANNEX G GROUP B1a UGL

(VA): Piastrelle con variazione random di tono e disegno
Tiles with random shade and aspect variation
Fliesen mit zufällig unterschiedlichen Tonalitäten und Muster
Carreaux avec différence aléatoire de nuance et structure

<input checked="" type="checkbox"/>	Pavimento - Floor coverings Bodenbeläge - Sol	<input checked="" type="checkbox"/>	Traffico leggero Light traffic areas - Geringe Begehrungsfrequenz Zones à trafic léger
<input checked="" type="checkbox"/>	Rivestimento - Wall coverings Wandbeläge - Faience	<input checked="" type="checkbox"/>	Traffico pesante (Naturale) Heavy traffic areas - Starke Begehrungsfrequenz Zones à trafic intense
<input checked="" type="checkbox"/>	Residenziale - Residential areas Wohngebiete - Zones résidentielles	<input type="checkbox"/>	Zone limitate a piscina Swimming pool areas - Schwimmbadbereich Abords de piscines
<input type="checkbox"/>	Esterno Outdoor areas - Außenbereiche Espaces extérieurs	<input checked="" type="checkbox"/>	Rivestimenti esterni / Pareti ventilate External cladding / Ventilated facades - Außenverkleidung / Hinterlüftete Fassaden Murs extérieurs / Façades ventilées

eco+
Pag. 563
WE FEEL GREEN
Fino a 100 grafiche differenti
Up to 100 different graphics
Jusqu'à 100 graphiques différentes
Bis zu 100 verschiedene Grafiken

Elevato contenuto di materiale riciclato
High content of recycled material
Hoher Anteil an Recyceltem Rohstoffen
Haute teneur en matériaux recyclés

	Naturale		Naturale		Naturale		Naturale
	Resistente al gelo						

* DCOF Test su superficie lucidata disponibile su richiesta. - DCOF Test on Half Polished surface available on req.est.
DCOF-Test auf Halbpoliert Oberfläche auf Anfrage. - RESISTENTE DCOF Test sur surface Semi-Poli disponible sur demande.

● **Naturale Rettificato**
Unpolished Rectified
Matt Rektifiziert
Naturale Rectifié

● **Naturale Rettificato**
Unpolished Rectified
Matt Rektifiziert
Naturale Rectifié

● **Esterno Rettificato**
Outdoor Rectified
Aussenbereich Rektifiziert
Exterieur Rectifié



Dualmood_Stone



Dualmood_Stone **White**



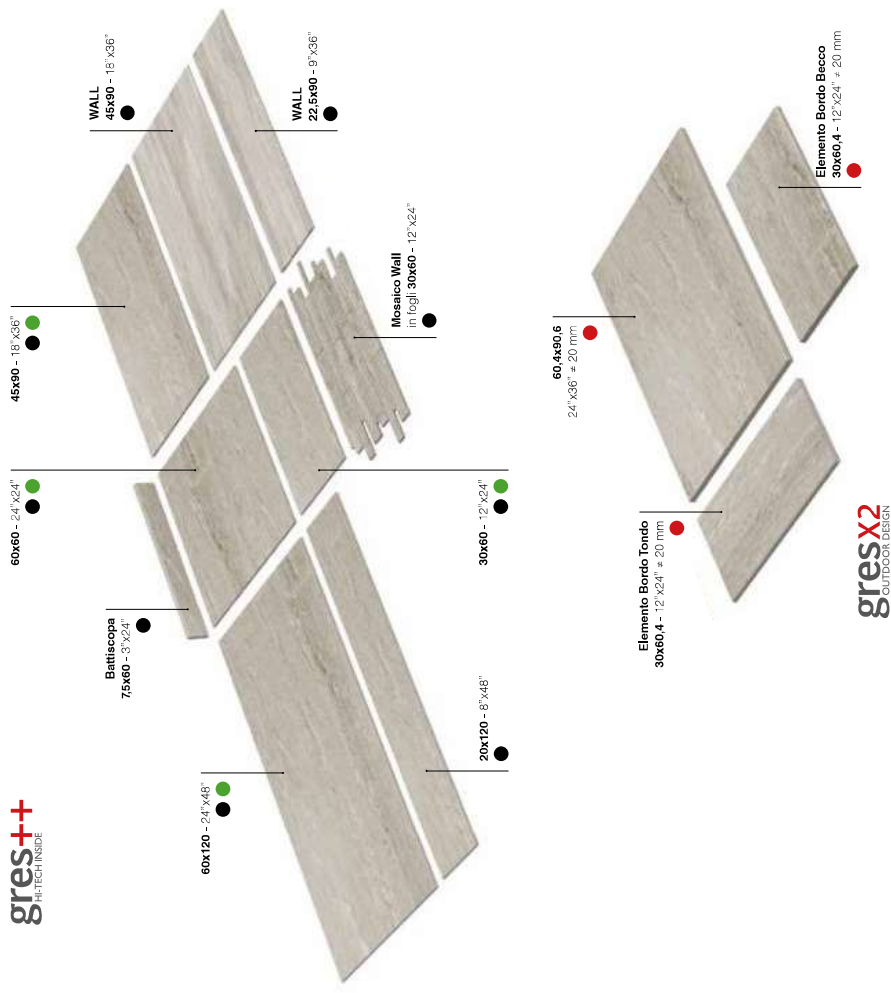
Dualmood_Stone **Beige**



Dualmood_Stone **Light Grey**



Dualmood_Stone **Dark Grey**



SUPERFICI SURFACES OBERFLÄCHEN SURFACES

● **Naturale Rettificato**
Unpolished Rectified
Matt Rektifiziert
Naturel Rectifié

● **Esterno Rettificato**
Outdoor Rectified
Aussenbereich Rektifiziert
Exterieur Rectifié

● **Esterno Rettificato gresX2**
Outdoor Rectified
Aussenbereich Rektifiziert
Exterieur Rectifié

Formati	Colori	Superfici	Scatole			Pallet		Spessore Thickness Stärke Épaisseur
			Pz/Sc Poz/Box Stück/Kart. Pcs/Boite	Mq/Sc SqM/Box M ² /Boite	Kg/Sc Kg/Box kg/Kart. kg/Boite	Cafl Boxes Stück Boites	Mq SqM M ²	
Dualmood_Stone gres++	White Beige Light Grey Dark Grey	Naturale Rectificato Unpolished Rectified Natural Rectifié	2	1,44	32	35	50,40	10 mm
STONE 60x120 - 6"x48"	White Beige Light Grey Dark Grey	Naturale Rectificato Unpolished Rectified Natural Rectifié	5	1,20	26,5	30	8,95	10 mm
STONE 20x120 - 6"x48"	White Beige Light Grey Dark Grey	Naturale Rectificato Unpolished Rectified Natural Rectifié	3	1,215	26	32	38,88	10 mm
STONE 45x90 - 18"x36"	White Beige Light Grey Dark Grey	Naturale Rectificato Unpolished Rectified Natural Rectifié	4	1,44	31,5	30	43,20	10 mm
STONE 60x60 - 24"x24"	White Beige Light Grey Dark Grey	Naturale Rectificato Unpolished Rectified Natural Rectifié	6	1,08	21,5	40	43,20	9 mm
STONE 30x60 - 12"x24"	White Beige Light Grey Dark Grey	Naturale Rectificato Unpolished Rectified Natural Rectifié	3	1,215	26	32	38,88	10 mm
STONE 22,5x90 - 18"x36"	White Beige Light Grey Dark Grey	Naturale Rectificato Unpolished Rectified Natural Rectifié	6	1,215	25,5	36	43,74	10 mm
STONE 22,5x90 - 18"x36"	White Beige Light Grey Dark Grey	Naturale Rectificato Unpolished Rectified Natural Rectifié	3	1,215	26	32	38,88	10 mm
STONE 22,5x90 - 18"x36"	White Beige Light Grey Dark Grey	Naturale Rectificato Unpolished Rectified Natural Rectifié	6	1,215	25,5	36	43,74	10 mm
STONE 22,5x90 - 18"x36"	White Beige Light Grey Dark Grey	Naturale Rectificato Unpolished Rectified Natural Rectifié	6	1,215	25,5	36	43,74	10 mm

Da utilizzare esclusivamente a rivestimento - To be used only on walls
Nur zur Verkleidung verwendbar - Exclusivement destinée à un revêtement mural

MOSAICO 3x15 - 1"x6"
In fogli 20x60 da 20 pezzi
In 30x120 da 20 pezzi
In 45x90 da 20 pezzi
Auf Blatt 30x60 mit 20 Stück
Sur feuille tramee de 30x60 de 20 pieces

75x60 - 3"x24"
Bullnose
Socket - Pifinho

Formati	Colori	Superfici	Scatole			Pallet		Spessore Thickness Stärke Épaisseur
			Pz/Sc Poz/Box Stück/Kart. Pcs/Boite	Mq/Sc SqM/Box M ² /Boite	Kg/Sc Kg/Box kg/Kart. kg/Boite	Cafl Boxes Stück Boites	Mq SqM M ²	
Dualmood_Stone gresX2	Light Grey Dark Grey	Esterno Rectificato Outdoor Rectified Aussenreife Rectifié	1	0,547	24	48	26,266	20 mm
60x60.6 - 24"x26" - 20 mm	Light Grey Dark Grey	Esterno Rectificato Outdoor Rectified Aussenreife Rectifié	2		16,1			20 mm
30x60.4 - 12"x24" - 20 mm Elemento bordo tondo - Rounded edge element Element mit abgerundeter Kante - Element de rebord rond	Light Grey Dark Grey	Esterno Rectificato Outdoor Rectified Aussenreife Rectifié	2		16,1			20 mm
30x60.4 - 12"x24" - 20 mm Elemento bordo becco - Half bullnose element Element mit Eckabhandlung - Element arrondi à 1/4	Light Grey Dark Grey	Esterno Rectificato Outdoor Rectified Aussenreife Rectifié	2		16,1			20 mm

gres++ HI-TECH INSIDE gresX2 OUTDOOR DESIGN
Gres Porcellanato Porcelain Stoneware Feinsteinzeug Gres Cérame EN 14411:2012 ANNEX G GROUP B1a UGL

(V3) Piastrelle con media variazione di tono e disegno
Tiles with moderate shade and aspect variation
Piesen mit gemäßigter unterschiedlichen Tonalitäten und Muster
Carreaux avec faible différence de nuance et structure

- Pavimento - Floor coverings
Bodenbeläge - Soli
- Rivestimento - Wall coverings
Wandbeläge - Façades
- Residenziale - Residential areas
Wohngebiete - Zones résidentielles
- Esterno (Esterno) - Outdoor areas - Außenbereiche
Espaces extérieurs
- Traffico leggero - Light traffic areas - Geringe Begehrungsfrequenz
Zones à trafic léger
- Traffico pesante - Heavy traffic areas - Starke Begehrungsfrequenz
Zones à trafic intense
- Zone limitate a piscina (Esterno) - Swimming pool areas - Schwimmbadbereich
Abords de piscines
- Rivestimenti esterni / Pareti ventilate (9 mm - 10 mm) - External cladding / Ventilated façades - Außenverkleidung / Hinterlüftete Fassaden
Murs extérieurs / Façades ventilées

DIGITAL HD+
Fino a 100 grafiche differenti
Up to 100 different graphics
Jusqu'à 100 graphiques différentes
Bis zu 100 verschiedene Grafiken

eco+
Elevato contenuto di materiale riciclato
High content of recycled material
Hoher Anteil an recycelten Rohstoffen
Haute teneur en matériaux recyclés

Resistente al gelo

RTD

RTU

A+B

B2A-A

DBDF

Naturale Esterno
WET: > 0,40
DPR: > 0,40

Naturale Esterno
WET: > 0,42

gresX2
Pag. 578



● **Naturale Rettificato**
Unpolished Rectified
Matt Rektifiziert
Naturel Rectifié

① **Lappato Rettificato**
Fined Rectified
Gladappi Rektifiziert
Abouch Rectifié

● **Esterno Rettificato**
Outdoor Rectified
Aussenbereich Rektifiziert
Exterieur Rectifié

Pleated
● **Naturale Rettificato**
Unpolished Rectified
Matt Rektifiziert
Naturel Rectifié



Light Grey 60x120 - 24'x48" Naturale Reticato
Dark Grey 20x120 - 8'x48" Naturale Reticato
Pleated Light Grey 20x120 - 8'x48" Naturale Reticato

Flow

gres 30
WIDE
ON SIZE DESIGN

120x260
48" x 103" # 6 mm



Flow White



Flow Beige



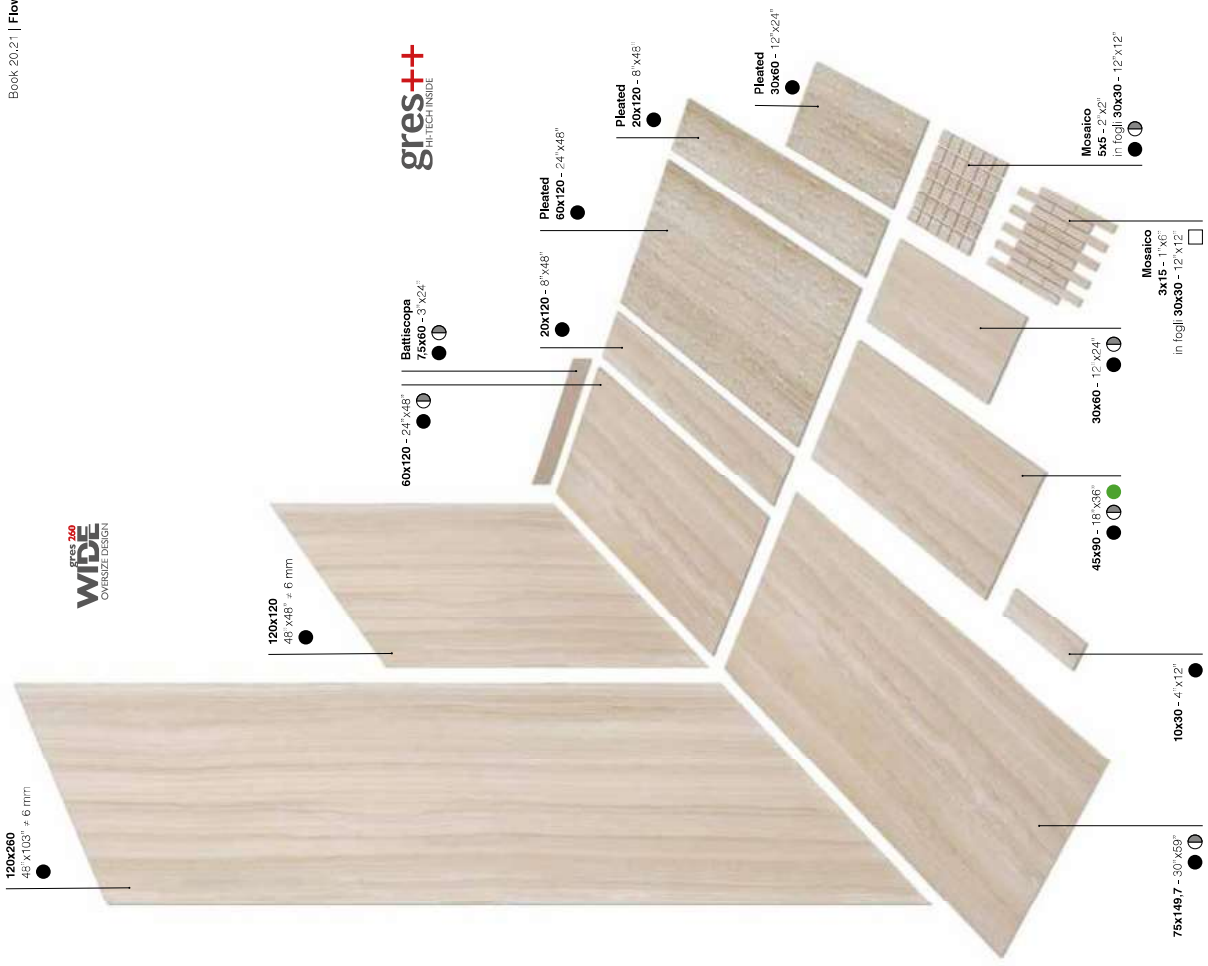
Flow Light Grey



Flow Greige






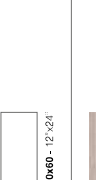

Flow Dark Grey





gres++
HI-TECH INSIDE

SUPERFICI SURFACES OBERFLÄCHEN SURFACES

- **Naturale Rettificato**
Unpolished Rectified
Matt Rektifiziert
Naturel Rectifié
- **Lappato Rettificato**
Honed Rectified
Gallappi Rektifiziert
Adbucci Rectifié
- **Esterno Rettificato**
Outdoor Rectified
Aussenbereich Rektifiziert
Exterieur Rectifié
- **Mix Naturale Lappato Pleated Rettificato**
Mix Unpolished - honed Pleated Rectified
Mix Matt Gallappi Pleated Rektifiziert
Mix Naturel Adbucci Pleated Rectifié

Formati	Colori	Superfici			Scatole			Pallet			Spessore Thickness Slabbe Espessore
		Naturale Rettificato Unpolished Rectified Naturale Rectifié	Lappato Rettificato Honed Rectified Gallopti Rectifié	Esterno Rettificato Outdoor Rectified Aussenbereich Rectifié	Pz/Sc Pez/Box Schicht Fez/Boite	Mq/Sc Sqm/Box M ² /Boite	Kg/Sc Kg/Box Kg/Boite	Colli Boxes Cartons Boites	Mq Sqm M ²	Kg Kg Kg	
	White Beige Light Grey Greige Dark Grey	SK711LR SK712LR SK713LR SK710LR SK717LR		1	1,1227	26	24	26,9448	654	10 mm	
	76x149,7 - 30°x69°										
	White Beige Light Grey Greige Dark Grey	SK621LR SK622LR SK623LR SK620LR SK627LR		2	1,44	32	35	50,40	1130	10 mm	
	60x120 - 24°x48°										
	White Beige Light Grey Greige Dark Grey	SKP621R SKP622R SKP623R SKP620R SKP627R		2	1,44	32	35	50,40	1130	10 mm	
	60x120 - 24°x48°										
	White Beige Light Grey Greige Dark Grey	SK211R SK212R SK213R SK210R SK217R		5	1,20	26,5	30	36	605	10 mm	
	20x120 - 24°x48°										
	White Beige Light Grey Greige Dark Grey	SKP211R SKP212R SKP213R SKP210R SKP217R		5	1,20	26,5	30	36	605	10 mm	
	60x120 - 24°x48°										
	White Beige Light Grey Greige Dark Grey	SK491LR SK492LR SK493LR SK490LR SK497LR	SK491ER SK492ER SK493ER SK490ER SK497ER	3	1,215	26	32	38,88	842	10 mm	
	45x90 - 18°x36°										
	White Beige Light Grey Greige Dark Grey	SK361LR SK362LR SK363LR SK364LR SK367LR		6	1,08	21,5	40	43,20	870	9 mm	
	30x60 - 12°x24°										
	White Beige Light Grey Greige Dark Grey	SKP361R SKP362R SKP363R SKP360R SKP367R		6	1,08	21,5	40	43,20	870	9 mm	
	60x120 - 24°x48°										
	White Beige Light Grey Greige Dark Grey	SK131R SK132R SK133R SK130R SK137R		29	0,87	17,4	56	48,72	985	9 mm	
	10x60 - 4°x12°										
	White Beige Light Grey Greige Dark Grey										
	60x120 - 24°x48°										

• Da utilizzare esclusivamente a rivestimento - To be used only on walls
Nur zur Verkleidung verwendbar - Exclusivement destinés à un revêtement mural

Formati	Colori	Superfici			Scatole			Pallet			Spessore Thickness Slabbe Espessore
		Naturale Rettificato Unpolished Rectified Naturale Rectifié	Lappato Rettificato Honed Rectified Gallopti Rectifié	Esterno Rettificato Outdoor Rectified Aussenbereich Rectifié	Pz/Sc Pez/Box Schicht Fez/Boite	Mq/Sc Sqm/Box M ² /Boite	Kg/Sc Kg/Box Kg/Boite	Colli Boxes Cartons Boites	Mq Sqm M ²	Kg Kg Kg	
	White Beige Light Grey Greige Dark Grey	SKB601R SKB602R SKB603R SKB600R SKB607R	SKB601L SKB602L SKB603L SKB600L SKB607L		22	M 13,2	22				
	75x60 - 3°x24°										
	White Beige Light Grey Greige Dark Grey	SK1MS5R SK2MS5R SK3MS5R SK0MS5R SK7MS5R	SK1MS5L SK2MS5L SK3MS5L SK0MS5L SK7MS5L		Sheets 11	0,89	19,5				
	60x120 - 24°x48°										
	White Beige Light Grey Greige Dark Grey	Mix Naturale Lappato Pleated Rettificato Mix Matt Gallopti Pleated Rectified Mix Matt Gallopti Pleated Rectifié									
	MOSAICO 3x15 - 1°x6°										
	White Beige Light Grey Greige Dark Grey	SK1MS11R SK2MS11R SK0MS11R SK7MS11R			Sheets 6	0,54	8,4				
	In fogli 30x30 da 20 pezzi. In 30x33 - 12°x12° sheets made up of 20 pieces. Auf Blatt 30x30 mit 20 Stück. Sur feuille format de 30x30 de 20 pièces.										



Beige 60x120 - 24"x48" Naturale Ritrificato
Plated White 60x120 - 24"x48" Naturale Ritrificato

Formati	Superfici	*	Spessore	Colli/Cassa	Pz/Sc	Mg/Pz	Mg/Sc	Kg/Mq	Kg/Sc	Kg/Lastre/Cassa*	Kg/Cassa**	Peso totale***
Wide Pag. 116	Naturale Ritrificato Unpolished Rectified Matt Ritrificato Naturale rectifié	Stalke Epaissur	Boxes/Crate Kart./Hohlzelle Boîtes/Casse	Pcs/Box Stück/Kart. Pcs/Boîte	Sam/Pcs Om/Blk M/PCS	Sam/Box Om/Blk M/BOX	Sam/Crate Om/Hohlzelle M/BOITE	Kg/Sqm Kg/Um Kg/M²	Kg/Box Kg/Kart. Kg/Boîte	Kg pallets/Hohlzelle Kg Blatts/Casse	Kg/Casse** Kg/Hohlzelle Kg/Casse	Total weight Gesamtgewicht Poids total
120x260 - 48"x103" = 6 mm												
Beige Light Grey	SK262R SK263R	6 mm	20	1	3.12	3.12	62.4	14.5	45.25	905	102	1007
120x120 - 48"x48" = 6 mm												
Beige Light Grey	SK122R SK123R	6 mm	24	2	1.44	2.88	69.12	14.5	41.75	1002	53	1055

* Cassa non inclusa - Crate not included - Hohlzelle nicht enthalten - Caisse non incluse

** Cassa in legno - Wooden Crate - Hohlzelle - Caisse en bois

*** Peso totale lastre/Cassa - Total weight of pallets/Crate - Gesamtgewicht der Platten/Hohlzelle - Poids total des plaques/Caisse

gres++
HI-TECH PORCELAIN

gres 260
WIDE
CERAMIC DESIGN

Gres Porcellanato Porcelain Stoneware Feinsteinzeug Gres Cérame EN 14411:2012 ANNEX G GROUP B1a UGL

(V3): Piascelle con media variazione di tono e disegno

Fliesen mit geringfügiger unterschiedlicher Tonfall und Muster
Carreaux avec faible différence de nuance et structure

Pavimento - Floor coverings
Bodenbeläge - Sol

Rivestimento - Wall coverings
Wandbeläge - Faience

Residenziale - Residential areas
Wohngebiete - Zones résidentielles

Esterno (Esterno) - External areas
Espaces extérieurs

Traffico leggero
Light Traffic areas - Geringe Begehrungsfrequenz
Zones à trafic léger

Traffico pesante (Naturale - Esterno)
Heavy traffic areas - Starke Begehrungsfrequenz
Zones à trafic intense

Zone limitrofe a piscina (Esterno)
Swimming pools - Schwimmbadbereich
Abords de piscines

Rivestimenti esterni / Pareti ventilate
External walls - Außenverkleidung / Hinterlüftete Fassaden
Murs extérieurs / Façades ventilées

DIGITAL
HD+
Fino a 100 grafiche differenti
Up to 100 different graphics
Jusqu'à 100 graphiques différentes
Bis zu 100 verschiedene Grafiken

> 30%
Elevato contenuto di materiale riciclato
High content of recycled material
Hoher Anteil an recyceltem Materialien
Haute teneur en matériaux recyclés

Pag. 563
eco+
THE ECO+ GROUP CERTIFICATION

Resistente al gelo

Naturale

Esterno

Esterno

Naturale Esterno

Naturale Esterno

Naturale Esterno

Naturale Esterno

Naturale Esterno

Naturale Esterno

* DCOF Test on superficie. Lappato disponibile sui listelli. - DCOF Test on tiled surface available on request.
DCOF-Test auf Oberfläche. Oberflächenglättung ist auf Wunsch verfügbar. - RESISTENTE DCOF-Test sur surface. Adhésif disponible sur demande.




● **Naturale Rettificato**
Unpolished Rectified
Matte Rektifiziert
Natural Rectifié



Fossilia Dorato

gres
STONEWARE



60,4x60,4 - 24" X24"

Battiscopa
7,5x60,4 - 3" X24"

30,5x61,4 - 12" X24"

Angolare ad Elle DX
30,2x60,4x5 - 12" X24" X2"

20,13x60,6 - 8" X36"

60,4x60,6
24" X36" # 20 mm

60,4x60,6 - 24" X36"

30,2x60,6 - 12" X36"

Lineare ad Elle
30,2x60,4x6 - 12" X24" X2"

Angolare ad Elle SX
30,2x60,4x5 - 12" X24" X2"

Elemento Bordo Tondo
30x60,4 - 12" X24" # 20 mm

Elemento Bordo Becco
30x60,4 - 12" X24" # 20 mm

gresX2
OUTDOOR DESIGN

SUPERFICI SURFACES OBERFLÄCHEN SURFACES

- **Naturale Rettificato**
Unpolished
Matt Rectified
Natural Rectified

- **Naturale**
Unpolished
Matt
Natural

- **Strutturato Rettificato gresX2**
Unpolished
Structural Rectified
Structural Rectified

Formati	Colori	Superfici	Scatole	Pallet	Spessore		
Fossilia gres	Naturale Unpolished Natural	Naturale Retificato Unpolished Rectified Naturales Rectifiés	Pz/Sc Pcs/Box Stk/Case Pcs/Case	Mq/Sc SqM/Box M ² /Case M ² /Case	Kg Kg Kg	Mq SqM M ²	Spessore Thickness Épaisseur
60,4x60,6 - 24"x36"	Dorato	FO669R	3	52,512	1178	26,266	10 mm
30,2x60,6 - 12"x36"	Dorato	FO369R	6	50,0376	1306	26,266	10 mm
20,15x60,6 - 8"x36"	Dorato	FO269R	5	39,3584	874	26,266	10 mm
60,4x60,4 - 24"x24"	Dorato	FO669R	4	43,80	955	26,266	10 mm
30,5x61,4 - 12"x24"	Dorato	FO369	6	45,12	870	26,266	9 mm
75x60,4 - 30"x24" Bullnose Sockel - Plinthe	Dorato	FOB669R	22	13,288			
30,2x60,4x5 - 12"x24"x2" Angolare ad Elle - L-shaped Corner Element L-Form Element - Element d'angle en "L"	Dorato	FO669R	4	20			
30,2x60,4x5 - 12"x24"x2" Angolare ad Elle - L-shaped Corner Element L-Form Eckelement - Element d'angle en "L"	Dorato	FO669R	2	11			
30,2x60,4x5 - 12"x24"x2" Angolare ad Elle - L-shaped Corner Element L-Form Eckelement - Element d'angle en "L"	Dorato	FO669R	2	11			

(A) Per una posa corretta è consigliata la tecnica del "buttering-foiling" (doppia spalmatura): riempire bene con malta cementizia/collante il retro dell'elemento e la superficie di posa senza lasciare vuoti. For correct laying, the "buttering-foiling" technique is recommended: fill the back of the element and the laying surface well with cement-based mortar or glue without leaving any gaps. Für die korrekte Verlegung wird die Buttering-foiling-Technik (Zwischenanstrich) empfohlen. Die Rückseite des Elements und die zu verlegende Fläche gut mit Zementmörtel oder Kleber beschichten. Die Oberfläche des Elements muss ebenfalls mit Zementmörtel oder Kleber beschichtet werden. Die Technik des "buttering-foiling" (doppie smaltature) del concollante, bene riempire di malta a base di cemento/collante le due

Formati	Colori	Superfici	Scatole	Pallet	Spessore		
Fossilia gresX2	Dorato	Strutturato Retificato Textured Rectified Structuré Rectifié	Pz/Sc Pcs/Box Stk/Case Pcs/Case	Mq/Sc SqM/Box M ² /Case M ² /Case	Kg Kg Kg	Mq SqM M ²	Spessore Thickness Épaisseur
60,4x60,6 - 24"x36" # 20 mm	Dorato	2FO669R	1	0,547	24	26,266	20 mm
30x60,4 - 12"x24" # 20 mm Elemento Bordo Tondo - Rounded edge element Élément à bord arrondi - Element de rebord rond	Dorato	2FO669T	2	16,1			20 mm
30x60,4 - 12"x24" # 20 mm Elemento Bordo Becco - Half bullnose element Élément à Eskaibundung - Element arrondi à 1/4	Dorato	2FO669B	2	16,1			20 mm



Gres Porcellanato Porcelain Stoneware Feinssteinzeug Gres Céramique
EN 14411:2012 ANNEX G GROUP B1a GL



Gres Porcellanato Porcelain Stoneware Feinssteinzeug Gres Céramique
EN 14411:2012 ANNEX G GROUP BR UGL

(M) Piastrelle con variazione random di tono e disegno
Tiles with random shade and aspect variation
Fliesen mit zufällig unterschiedlichen Tönungen und Muster
Carreaux avec différence aléatoire de nuance et structure

<input checked="" type="checkbox"/>	Pavimento - Floor coverings Bodenbeläge - Sol	<input checked="" type="checkbox"/>	Traffico leggero Light traffic areas - Geeringe Begehungsfrequenz Zones à trafic léger
<input checked="" type="checkbox"/>	Rivestimento - Wall coverings Wandbeläge - Faience	<input checked="" type="checkbox"/>	Traffico pesante (gresX) Heavy traffic areas - Starke Begehungsfrequenz Zones à trafic intense
<input checked="" type="checkbox"/>	Residenziale - Residential areas Wohngebiete - Zones résidentielles	<input checked="" type="checkbox"/>	Zone limitrofe a piscina (gresX) Swimming pools - Schwimmbadbereich Abords de piscines
<input checked="" type="checkbox"/>	Esterno (gresX) Outdoor areas - Außenbereiche Espaces extérieurs	<input type="checkbox"/>	Rivestimenti esterni / Pareti ventilate External cladding - Außenverkleidung / Hinterlüftete Fassaden Murs extérieurs / Façades ventilées

ALTA
HD
BIS A 100 grafiche differenti
Up to 100 different graphics
Jusqu'à 100 graphiques différentes
Bis zu 100 verschiedene Grafiken

Pag. 563

eco+
THE ECO+ INDEX OF PORCELAIN TECHNOLOGY

gresX2
Pag. 578

Strutturato Naturale
Strutturato Naturale
DRY > 0,40
WET > 0,40

● **Naturale Rettificato**
Unpolished Rectified
Matt Retifiziert
Natural Rectifié

○ **Lucidato Rettificato**
Full Polished Rectified
Hohpoliert Retifiziert
Semi-polit Rectifié

● **Esterno Rettificato**
Outdoor Rectified
Aussenbereich Retifiziert
Exterieur Rectifié



Gold 60, 13x90,6 - 24, 13x6
Gold 50, 12x90,6 - 12, 13x6
Gold 20, 13x90,6 - 8, 13x6

Goldenstone



Goldenstone Ivory



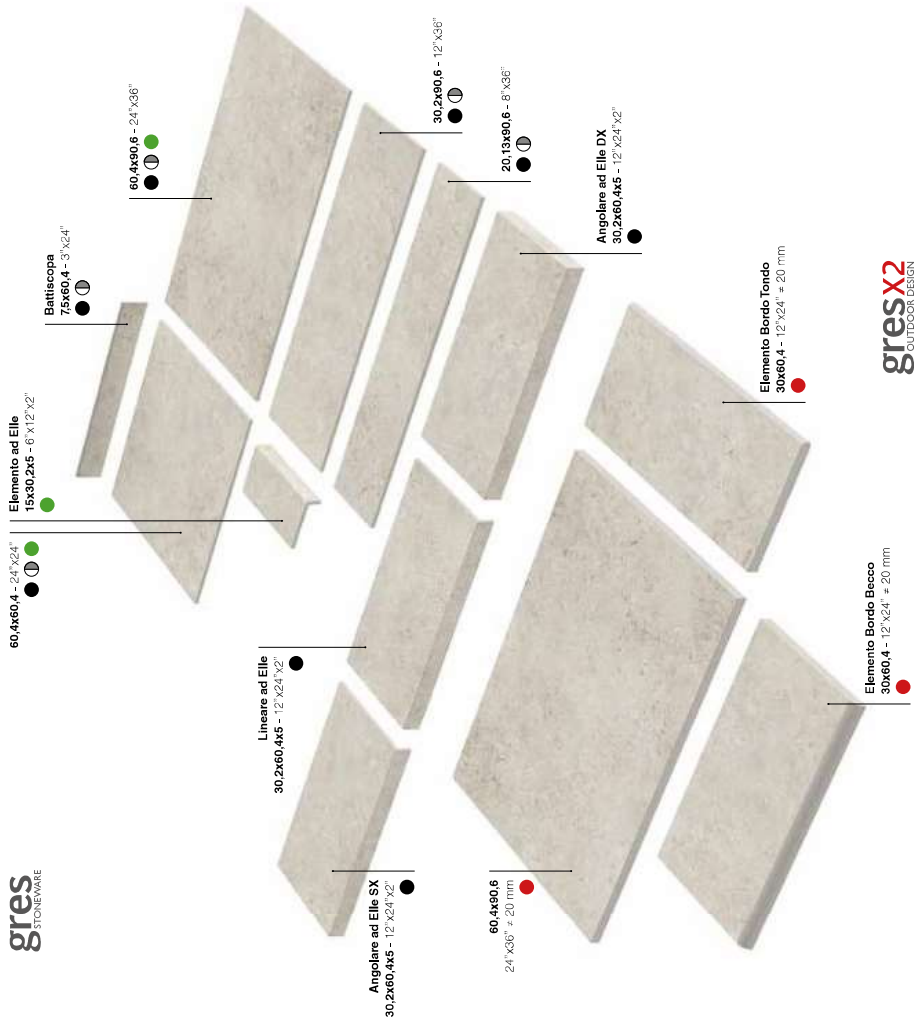
Goldenstone Beige



Goldenstone Grey



Goldenstone Gold



SUPERFICI SURFACES OBERFLÄCHEN SURFACES

● **Naturale Rettificato**
Unpolished Rectified
Matt Rectifiziert
Naturel Rectifié


○ **Lucidato Rettificato**
Half Polished Rectified
Halbpoliert Rectifiziert
Semi-Poli Rectifié

● **Esterno Rettificato**
Outdoor Rectified
Ausserbereich Rectifiziert
Extérieur Rectifié

● **Esterno Rettificato gresx2**
Outdoor Rectified
Ausserbereich Rectifiziert
Extérieur Rectifié



Beige 60,4x90,6 - 24"x36" Naturale Rettificato



● **Naturale Rettificato**
Unpolished Rectified
Matt rektifiziert
Natural Rectifié

① **Lucidato Rettificato**
Half Polished Rectified
Halbpoliert rektifiziert
Semi-polii Rectifié

● **Esterno Rettificato**
Outdoor Rectified
Aussenbereich rektifiziert
Exterieur Rectifié

● **Linee**
● **Naturale Rettificato**
Unpolished Rectified
Matt rektifiziert
Natural Rectifié

● **Naturale Rettificato**
Unpolished Rectified
Matt rektifiziert
Natural Rectifié


● **Naturale Rettificato**
Unpolished Rectified
Matt rektifiziert
Natural Rectifié

● **Naturale Rettificato**
Unpolished Rectified
Matt rektifiziert
Natural Rectifié

● **Naturale Rettificato**
Unpolished Rectified
Matt rektifiziert
Natural Rectifié

● **Naturale Rettificato**
Unpolished Rectified
Matt rektifiziert
Natural Rectifié

● **Rilievi**
● **Naturale Rettificato**
Unpolished Rectified
Matt rektifiziert
Natural Rectifié



Grigio Scuro 60x120 - 24' x48' - Lucidato Rettificato
Grigio Chiaro 30x60 - 12' x24' - Naturale Rettificato

I Sassi



I Sassi Bianco



I Sassi Beige



I Sassi Grigio Chiaro



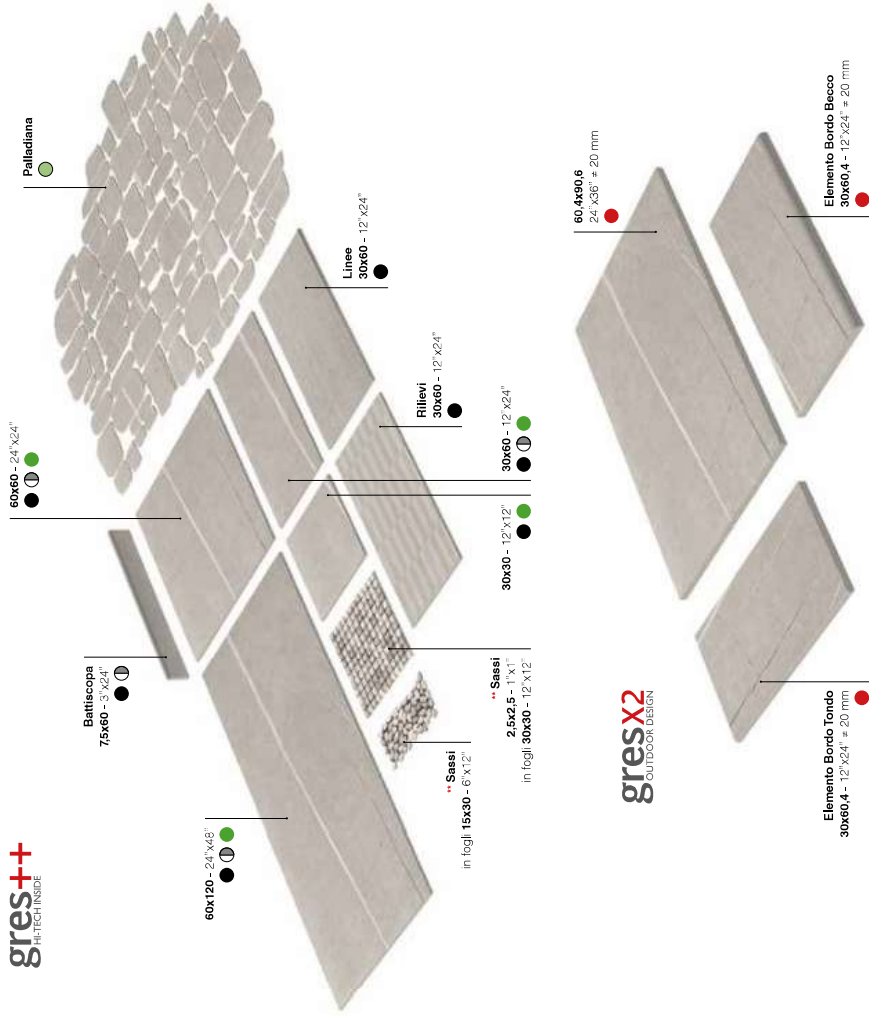
I Sassi Grigio Scuro



I Sassi Antracite




I Sassi Terra



gresx2
OUTDOOR DESIGN

SUPERFICI SURFACES OBERFLÄCHEN SURFACES

- **Naturale Rettificato**
Unpoliert
Matt
Natural Rectified
- **Lucidato Rettificato**
Halbpoliert
Halfpoliert Rectifiziert
Some-Poli Rectifié
- **Esterno Rettificato**
Cotto
Brennt
Aussenbereich Rectifiziert
Extérieur Rectifié
- **Esterno Brucchiato**
Cotto
Brennt
Aussenbereich Gerammelt
Extérieur Brûlé
- **Esterno Rettificato gresx2**
Cotto
Brennt
Aussenbereich Rectifiziert
Extérieur Rectifié



Sassi Mix Caldo **
2,5x2,5 - 1'x1'








Sassi Mix Freddo **
2,5x2,5 - 1'x1'





Sassi Mix Caldo **




Sassi Mix Freddo **



Formati	Colori	Superfici	Superfici	Scatole	Pallet	Spessori						
Formati	Colori	Naturale Refinito Om/Kart Natural Refinied	Lucidato Refinito Haltgloss Haltglanz Semi-Poli Rectifié	Esterno Refinito Om/Kart Ausserbereich Refinied	Esterno Refinito Om/Kart Ausserbereich Refinied	Po/Sc Stock/Kart Post/Boite	Mp/Sc Spm/Box Om/Kart M/Boite	Kg/Sc Kg/Box Kg/Kart Kg/Boite	Colli Box Kart Boites	Mq Sqm Om M ²	Kg Kg Kg Kg	Spessori Stärke Stärke Eaisseur
	Bianco Beige Grigio Chiaro Grigio Scuro Antracite Terra	IS621R IS622R IS623R IS620R IS627R IS628R	IS621LR IS622LR IS623LR IS620LR IS627LR IS628LR	IS621ER IS622ER IS623ER IS620ER IS627ER IS628ER	IS621ER IS622ER IS623ER IS620ER IS627ER IS628ER	2	1,44	32	35	50,40	1,130	10 mm
	60x120 - 24'x48*											
	Bianco Beige Grigio Chiaro Grigio Scuro Antracite Terra	IS601R IS602R IS603R IS600R IS607R IS608R	IS601LR IS602LR IS603LR IS600LR IS607LR IS608LR	IS601ER IS602ER IS603ER IS600ER IS607ER IS608ER	IS601ER IS602ER IS603ER IS600ER IS607ER IS608ER	4	1,44	31,5	30	43,20	955	10 mm
	60x60 - 24'x24*											
	Bianco Beige Grigio Chiaro Grigio Scuro Antracite Terra	IS361R IS362R IS363R IS360R IS367R IS368R	IS361LR IS362LR IS363LR IS360LR IS367LR IS368LR	IS361ER IS362ER IS363ER IS360ER IS367ER IS368ER	IS361ER IS362ER IS363ER IS360ER IS367ER IS368ER	6	1,08	21,5	40	43,20	870	9 mm
	30x60 - 12'x24*											
	Bianco Beige Grigio Chiaro Grigio Scuro Antracite Terra	ISL361R ISL362R ISL363R ISL360R ISL367R ISL368R	ISL361LR ISL362LR ISL363LR ISL360LR ISL367LR ISL368LR	ISL361ER ISL362ER ISL363ER ISL360ER ISL367ER ISL368ER	ISL361ER ISL362ER ISL363ER ISL360ER ISL367ER ISL368ER	6	1,08	21,5	40	43,20	870	9 mm
	LINEE 30x60 - 12'x24*											
	Bianco Beige Grigio Chiaro Grigio Scuro Antracite Terra	ISR361R ISR362R ISR363R ISR360R ISR367R ISR368R	ISR361LR ISR362LR ISR363LR ISR360LR ISR367LR ISR368LR	ISR361ER ISR362ER ISR363ER ISR360ER ISR367ER ISR368ER	ISR361ER ISR362ER ISR363ER ISR360ER ISR367ER ISR368ER	6	1,08	21,5	40	43,20	870	9 mm
	RIEUV 30x60 - 12'x24*											

* Da utilizzare esclusivamente a rivestimento - To be used only on walls
Nur zur Verklebung verwendbar - Exclusivement destinées à un revêtement mural

	Bianco Beige Grigio Chiaro Grigio Scuro Antracite Terra	IS301R IS302R IS303R IS300R IS307R IS308R	IS301LR IS302LR IS303LR IS300LR IS307LR IS308LR	IS301ER IS302ER IS303ER IS300ER IS307ER IS308ER	IS301ER IS302ER IS303ER IS300ER IS307ER IS308ER	14	1,26	25	48	60,48	1210	9 mm
	30x30 - 12'x12*											
	Bianco Beige Grigio Chiaro Grigio Scuro Antracite Terra	ISB601R ISB602R ISB603R ISB600R ISB607R ISB608R	ISB601LR ISB602LR ISB603LR ISB600LR ISB607LR ISB608LR	ISB601ER ISB602ER ISB603ER ISB600ER ISB607ER ISB608ER	ISB601ER ISB602ER ISB603ER ISB600ER ISB607ER ISB608ER	22	Mil 13,2	22				
	7x60 - 3'x24* Scalet - Finesse Scalet - Finesse											



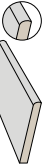

Formati	Colori	Superfici	Scatole	Pallet	Spessori				
Formati	Colori	Esterno Refinito Om/Kart Ausserbereich Refinied	Po/Sc Stock/Kart Post/Boite	Mp/Sc Spm/Box Om/Kart M/Boite	Kg/Sc Kg/Box Kg/Kart Kg/Boite	Colli Box Kart Boites	Mq Sqm Om M ²	Kg Kg Kg Kg	Spessori Stärke Stärke Eaisseur
	Bianco Beige Grigio Chiaro Grigio Scuro Antracite Terra	IS1MS1E IS2MS1E IS3MS1E IS0MS1E IS7MS1E IS8MS1E	Cp 1	1,00	21				10 mm
	PALLADIANA*								

* Rea di 1 mq a composizione con fuga minima di utilizzo di 20 mm. - Yield of 1 sqm per composition with 20 mm minimum joint.
Eignigkeit von 1 m2 bei einer Gestaltung mit zu verwendender Fuge von mindestens 20 mm. - Rendement de 1 m2 par composition avec joint minimum a utiliser de 20 mm.

Formati	Colori	Superfici	Scatole	Pallet	Spessori				
Formati	Colori	Esterno Refinito Om/Kart Ausserbereich Refinied	Po/Sc Stock/Kart Post/Boite	Mp/Sc Spm/Box Om/Kart M/Boite	Kg/Sc Kg/Box Kg/Kart Kg/Boite	Colli Box Kart Boites	Mq Sqm Om M ²	Kg Kg Kg Kg	Spessori Stärke Stärke Eaisseur
	Mix Caldo Mix Freddo	ISMS2C ISMS2F	Sheets 6	0,54	8,2				
	2.5x2.5 - 1'x1** In fogli 30x30 da 144 pezzi. In 30x30 - 12'x12" sheets made up of 144 pieces. Auf Blatt 30x30 mit 144 Stück. Sur feuille trame de 30x30 de 144 pièces.								
	Mix Caldo Mix Freddo	ISMS3C ISMS3F	Sheets 12	0,54	7,2				
	7x60 - 3'x24* Scalet - Finesse Scalet - Finesse								

** Mosaici realizzati con impasto di resine brevettato - Mosaics made with patented resin body - Mosaïques réalisées en pâte brevetée de résine - Mit Masson aus patentierter harzartiger Mosaik



Formati	Colori	Superfici	Scatole	Pallet	x				
		Esterno Rettificato Outdoor Rectified Ausserbereich Rectifiziert Ebenauer rectifié	Pz/Sc PozBox Pozabate	Mq/Sc SqM/Box M/Bate	Kg/Sc Kg/Box Kg/Bate	Spessore Thickness Starke Epaisseur			
I Sassi gresx2 Pag. 506  60x60,6 - 24"x24" = 20 mm  Elemento Bordo Tondo - Rounded edge element. Element mit runder Kante - Element de bord rond	Beige Grigio Scuro Terra	2IS92ER 2IS90ER 2IS98ER	1	0,547	24	48	26,266	1,162	20 mm
30x60,4 - 12"x24" = 20 mm  Elemento Bordo Bacco - Half oval-edge element. Element mit Eckabrundung - Element arrondi à 1/4	Beige Grigio Scuro Terra	2IS62BT 2IS60BT 2IS68BT	2		16,1				20 mm
30x60,4 - 12"x24" = 20 mm  Elemento Bordo Bacco - Half oval-edge element. Element mit Eckabrundung - Element arrondi à 1/4	Beige Grigio Scuro Terra	2IS62BB 2IS60BB 2IS68BB	2		16,1				20 mm

gres++ **gresx2**
HAUTENAUER OUTDOOR DESIGN

Gres Porcellanato Porcelain Stoneware Feinsteinzeug Gres Cérame EN 14411:2012 ANNEX G GROUP BLa UGL

(V3): Piantelle con media variazione di tono e disegno
 Tiles with medium variation in tone and design
 Fliesen mit mäßiger unterschiedlichen Tonalitäten und Muster
 Carreaux avec faible différence de nuance et structure

- Pavimento** - Floor coverings
Bodenbeläge - Sol
- Rivestimento** - Wall coverings
Wandbeläge - Façade
- Residenziale** - Residential areas
Wohngebiete - Zones résidentielles
- Esterno (Esterno)** - Outdoor areas
Espaces extérieurs

- Traffico leggero**
Light traffic areas - Geringe Begehrungsfrequenz
Zones à trafic léger
- Traffico pesante (Naturale - Esterno)**
Heavy traffic areas - Starke Begehrungsfrequenz
Zones à trafic intense
- Zone limitrofe a piscina (Esterno)**
Swimming pools - Schwimmbadbereich
Abords de piscines
- Rivestimenti esterni / Pareti ventilate (9 mm - 10 mm)**
External wall cladding - Außenverkleidung / Hinterlüftete Fassaden
Murs extérieurs / Façades ventilées

DIGITAL HD+
Fino a 100 grafiche differenti
 Up to 100 different graphics
 Jusqu'à 100 graphiques différentes
 Bis zu 100 verschiedene Grafiken

Pag. 563
eco+
PER UNO DEI MIGLIORI MATERIALI

> 30% Elevato contenuto di materiale riciclato
 High content of recycled material
 Higher Anteil an Recyclatien
 Haute teneur en matériaux recyclés

Resistente al gelo

R10

A+B

B22A

DDPF

gresx2

Pag. 578

Naturale Esterno
 WET: > 0,40
 WET: > 0,40

Terra 60x60 - 24" x24" Naturale Rettificato
 Bianco 30x60 - 12" x24" Naturale Rettificato
 Bianco Rettif. 30x60 - 12" x24" Naturale Rettificato



● **Naturale Rettificato**
Unpolished Rectified
Matt rektifiziert
Naturale Rectifié

● **Esterno Rettificato**
Outdoor Rectified
Aussebereich rektifiziert
Extérieur Rectifié



Black 60x60 - 24 x24 | Naturale Pentafacio
Black 60x60 - 12 x24 | Naturale Pentafacio

Kavastone



Kavastone Ivory



Kavastone Greige



Kavastone Grey




Kavastone Graphite



Kavastone Black

gresX2
OUTDOOR DESIGN

V3
60x90,6
24"x36" ± 20 mm




SUPERFICI SURFACES OBERFLÄCHEN SURFACES

- **Naturale Rettificato**
Unpolished Rectified
Matt Rektifiziert
Naturale Rectifié
- **Esterno Rettificato**
Outdoor Rectified
Aussenbereich Rektifiziert
Extérieur Rectifié

- **Naturale Burattato**
Unpolished Tumbled
Matt Geirömmelt
Naturale Burnte
- **Esterno Burattato**
Outdoor Tumbled
Aussenbereich Geirömmelt
Extérieur Burnte


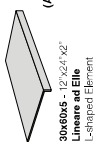
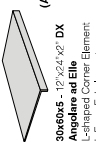
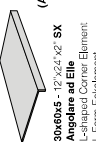
- **Esterno Rettificato gresX2**
Outdoor Rectified
Aussenbereich Rektifiziert
Extérieur Rectifié

gres360°
STONE THROUGHOUT

Formati	Colori	Superfici		Scabole		Pallet		Spessore Thickness Ärtärke Epaisseur
		Naturale Rectificato Unpolished Rectified Naturale Rectifié	Esterno Outdoor Aussenbereich Extérieur	Pz/Sc Face/Box Schicht/Kiste Feil/Säge	Mq/Sc SqM/Box M ² /Kiste M ² /Säge	Colli Boxes Kisten Boîtes	Mq SqM Kiste Boîte	
Kavastone gres360°  60x120 - 24" x 48"	Ivory Greige Grey Graphite Black	KS621R KS623ER KS627R KS628R KS629R	KS621ER KS623ER KS627ER KS628ER KS629ER	2	1.44	35	50.40	10 mm
				2	1.44	35	50.40	10 mm
SHADES 60x120 - 24" x 48" 15 Seganti assortiti 15 Assorted subjects 15 Gemischter Fliesen 15 Single assortis	Ivory Greige Grey Graphite Black	KSS621R KSS623R KSS627R KSS628R KSS629R		2	1.44	35	50.40	10 mm
				2	1.44	35	50.40	10 mm
30x120 - 12" x 48"	Ivory Greige Grey Graphite Black	KS21R KS491R KS493R KS495R KS496R KS498R KS499R KS500R	KS491ER KS493ER KS495ER KS496ER KS498ER KS499ER KS500ER	4	1.44	26	37.44	10 mm
4				1.44	26	37.44	10 mm	
45x60 - 18" x 36"	Ivory Greige Grey Graphite Black	KS601R KS603R KS607R KS608R KS609R KS600R	KS601ER KS603ER KS607ER KS608ER KS609ER KS600ER	3	1.215	32	38.88	10 mm
4				1.44	31.5	43.20	955	10 mm
60x60 - 24" x 24"	Ivory Greige Grey Graphite Black	KS361R KS365R KS367R KS368R KS369R	KS361ER KS365ER KS367ER KS368ER KS369ER	6	1.08	40	43.20	9 mm
6				1.08	40	43.20	9 mm	


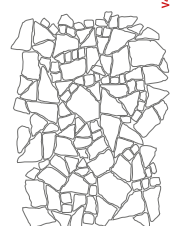
• Da utilizzare esclusivamente a rivestimento - To be used only on walls
 Nur zur Verklebung verwendbar - Exklusivement destinés à un revêtement mural

TRAMA 30x60 - 12" x 24" 	Ivory Greige Grey Graphite Black	KS601R KS603R KS607R KS608R KS609R KS600R	KS601ER KS603ER KS607ER KS608ER KS609ER KS600ER	6	1.08	40	43.20	9 mm
75x60 - 3" x 24" Battiscopa - Bullnose Social - Plinthe	Ivory Greige Grey Graphite Black	KS601R KS603R KS607R KS608R KS609R KS600R	KS601ER KS603ER KS607ER KS608ER KS609ER KS600ER	22	Mi 13.2	22		

Formati	Colori	Superfici		Scabole		Pallet		Spessore Thickness Ärtärke Epaisseur
		Naturale Rectificato Unpolished Rectified Naturale Rectifié	Esterno Outdoor Aussenbereich Extérieur	Pz/Sc Face/Box Schicht/Kiste Feil/Säge	Mq/Sc SqM/Box M ² /Kiste M ² /Säge	Colli Boxes Kisten Boîtes	Mq SqM Kiste Boîte	
Kavastone gres360°  15x30x4 - 6" x 12" x 1 1/2" Elemento Elle Monolitico Sheepshead Ledge/flat trim Schafköpfelement Courreau à rebord monolitique	Ivory Greige Grey	KS7EL KS3EL KS7EL	Esterno Rectificato Outdoor Rectified Aussenbereich Extérieur Rectifié	8	Mi 2.4	9.6		
				4		20		
 30x60x6 - 12" x 24" x 2" Lineare ad Elle L-edge/flat Element Element linéaire en "L"	Ivory Greige Grey Graphite Black	KS7GL KS7GL KS7GL KS8GL KS0GL	Esterno Rectificato Outdoor Rectified Aussenbereich Extérieur Rectifié	2		11		
				2		11		
 30x60x4 - 12" x 24" x 2" DX Angolare ad Elle Corner Element L-Form Eckelement Element d'angle en "L"	Ivory Greige Grey Graphite Black	KS7GAD KS7GAD KS7GAD KS8GAD KS0GAD	Esterno Rectificato Outdoor Rectified Aussenbereich Extérieur Rectifié	2		11		
				2		11		
 30x60x6 - 12" x 24" x 2" SX Angolare ad Elle Corner Element L-Form Eckelement Element d'angle en "L"	Ivory Greige Grey Graphite Black	KS7GAS KS7GAS KS7GAS KS8GAS KS0GAS	Esterno Rectificato Outdoor Rectified Aussenbereich Extérieur Rectifié	2		11		
				2		11		

• Da utilizzare esclusivamente a rivestimento - To be used only on walls
 Nur zur Verklebung verwendbar - Exklusivement destinés à un revêtement mural

(A) Per una corretta e consigliata la tecnica del "buttering-floating" (dopo spalmatura) riempire bene con malta cementizia/colante il retro dell'elemento o la superficie di posa senza lasciare vuoti.
 For correct laying, the "buttering-floating" technique is recommended: fill the back of the element and the laying surface with cement-based mortar or glue without leaving any gaps.
 Für die korrekte Verlegung wird die "Buttering-Floating-Technik" (zweifaches Auftragen) empfohlen: Die Rückseite des Elements und die zu verlegende Fläche gut mit Zementmörtel oder Kleber bestreichen, ohne jede Stellen zu lassen in. Pour une pose correcte, la technique du "buttering-floating" (double encollage) est conseillée: bien remplir de mortier à base de ciment/colant la dos
 del Element et la surface de pose sans laisser de vides.

Formati	Colori	Superfici	Scatole	Pallet	Spessore
		Naturale Burntato Unpolished Tumbled Naturale Natural Burnt	Pz/Sc Pcs/Box Stk/Bait. Pcs/Boite	Mq SqM M ²	Kg Kg Kg
Kavastone gres360° 	Ivory Greige Grey Graphite Black	Esterno Burntato Outdoor Tumbled Ausserhalb Outdoors Extérieur Burnt	Mq/Sc SqM/Box M ² /Boite	Kg/Sc Kg/Box Kg/Bait. Kg/Boite	Spessore Thickness Stärke Epaisseur
PALLADIANA In fogli 30x30 - 12'x12' sheets. Auf Blatt 30x30 - Sur feuille tramee de 30x30.	Ivory Greige Grey Graphite Black	Naturale Unpolished Natural	Sheets 11 0.99	20	10 mm
PALLADIANA ** 	Ivory Greige Grey Graphite Black	Esterno Rectificato Outdoor Rectified Ausserhalb Outdoors Extérieur Rectifié	Cp 1 1.00	21	10 mm

** Resa di 1 mt. a composizione con lega minima da utilizzare di 20 mm - Yield of 1 sqm per composition with 20 mm minimum joint
 Ergebigkeit von 1 m² bei der Gesteigerung mit zu verwendender Fuge von mindestens 20 mm - Rendement de 1 m² par composition avec joint minimum au dilleur de 20 mm



Grigio 60x120 - 24'x48" Naturale
 Shades Grey 60x120 - 24'x48" Naturale
 Shades Ivory 60x120 - 24'x48" Naturale

gres360°
 STONE THROUGHOUT

gresx2
 OUTDOOR DESIGN

Gres Porcellanato Porcelain Stoneware Feinsteinzeug Grès Cérame EN 14411:2012 ANNEX G GROUP B Ia UGL

60x120 - 24'x48" - 30x60 - 12'x36" - 60x30x6 - 24'x36"
 (V3): Piastrelle con media variazione di tono e disegno
 Tiles with moderate tonal and pattern variations
 Fliesen mit gemäßig unterschiedlichen Tonalitäten und Muster
 Carreaux avec faible différence de nuance et structure

60x60 - 24'x24" - 30x30 - 12'x12" - 45x90 - 18'x36"
 (V4): Piastrelle con variazione random di tono e disegno
 Tiles with random tonal and pattern variations
 Fliesen mit zufällig unterschiedlichen Tonalitäten und Muster
 Carreaux avec différence aléatoire de nuance et structure


- Pavimento** - Floor coverings
Bodenbeläge - Sol
- Rivestimenti** - Wall coverings
Wandbeläge - Rando
- Residenziale** - Residential areas
Wohngebiete - Zones résidentielles
- Esterno (Esterno)** - Outdoor areas - Außenbereiche
Espaces extérieurs

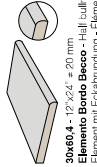
- Traffico leggero**
Light traffic areas - Geringe Begehungsfrequenz
Zones à trafic léger
- Traffico pesante**
Heavy traffic areas - Starke Begehungsfrequenz
Zones à trafic intense
- Zone limitrofe a piscina (Esterno)**
Swimming pools - Schwimmbadbereich
Abords de piscines
- Rivestimenti esterni / Pareti ventilate (9 mm - 10 mm)**
External cladding / Ventilated facades - Außenverkleidung / Hohlwandlufte Fassaden
Murs extérieurs / Façades ventilées

60x60.4 - 12'x24" - 20 mm
 Elementi in formato piatto - Flurbedel edge element
 Elemente in flacher Form - Element de format plat

30x60.4 - 12'x24" - 20 mm
 Elementi in formato piatto - Flurbedel edge element
 Elemente in flacher Form - Element de format plat

30x60.4 - 12'x24" - 20 mm
 Elementi in formato piatto - Flurbedel edge element
 Elemente in flacher Form - Element de format plat

Formati	Colori	Superfici	Scatole	Pallet	Spessore
		Esterno Rectificato Outdoor Rectified Ausserhalb Outdoors Extérieur Rectifié	Pz/Sc Pcs/Box Stk/Bait. Pcs/Boite	Mq SqM M ²	Kg Kg Kg
Kavastone gresx2 Pag. 505 	Greige Graphite	Esterno Rectificato Outdoor Rectified Ausserhalb Outdoors Extérieur Rectifié	1 0.547	48 26.256	1162 20 mm
30x60.4 - 12'x24" - 20 mm Elementi in formato piatto - Flurbedel edge element Elemente in flacher Form - Element de format plat	Greige Graphite	2KS95ER 2KS95ER	2 16.1	16.1	20 mm
30x60.4 - 12'x24" - 20 mm Elementi in formato piatto - Flurbedel edge element Elemente in flacher Form - Element de format plat	Greige Graphite	2KS63BT 2KS63BT	2 16.1	16.1	20 mm



eco+
 High content of recycled material
 Hoher Anteil an recyceltem Material
 Haute teneur en matériaux recyclés

eco+
 High content of recycled material
 Hoher Anteil an recyceltem Material
 Haute teneur en matériaux recyclés

- Resistente al gelo**
- Naturale**
- Esterno**

- Naturale Esterno**
- WET > 0.40

- Naturale Esterno**
- WET > 0.42

- Naturale Esterno**
- WET > 0.40

- Naturale Esterno**
- WET > 0.42



● **Stripes**
● **Naturale Rettificato**
Unpolished Rectified
Matt Rektifiziert
Naturel Rectifié

● **Esterno Rettificato**
Outdoor Rectified
Aussenbereich Rektifiziert
Exterieur Rectifié

① **Lucidato Rettificato**
Half Polished Rectified
Halbpoliert Rektifiziert
Semi-poli Rectifié

● **Naturale Rettificato**
Unpolished Rectified
Matt Rektifiziert
Naturel Rectifié



Light Grey 60x120 - 24'x48' Lucicato Rettificato
Concrete Mosaic Wall Mix Natural-Lucicato Rettificato

Formati	Colori	Superfici			Scatole			Pallet			Spessore Thickness Stärke Epaisseur
		Naturale Rectificato Unpolished Rectified Naturale Rectifié	Lucidato Rectificato Half Polished Rectified Mittelpolierter Semi-Pol Rectifié	Esterno Rectificato Outdoor Rectified Ausensbereich Rectifié	Pz/Sc Pz/Box Stock/Kart. Pz/Bötte	Mg/Sc Mg/Box Om/Kart. Mf/Bötte	Kg/Sc Kg/Box Kg/Kart. Kg/Bötte	Colli Boxes Kart Bötte	Mq SqM Om Mf	Mq SqM Om Mf	
	Ivory Sand Light Grey Concrete Mud	OS621R OS622R OS623R OS624R OS625R	OS621LR OS622LR OS623LR OS624LR OS625LR	OS621ER OS622ER OS623ER OS624ER OS625ER	2	1.44	32	35	50.40	1130	10 mm
					5	1.20	26.5	30	36	605	10 mm
					3	1.215	26	32	38.88	842	10 mm
					4	1.44	31.5	30	43.20	955	10 mm
	Ivory Sand Light Grey Concrete Mud	OS491R OS492R OS493R OS494R OS495R	OS491LR OS492LR OS493LR OS494LR OS495LR	OS491ER OS492ER OS493ER OS494ER OS495ER	3	1.215	26	32	38.88	842	10 mm
					4	1.44	31.5	30	43.20	955	10 mm
					6	1.08	21.5	40	43.20	870	9 mm
					6	1.08	21.5	40	43.20	870	9 mm
	Ivory Sand Light Grey Concrete Mud	OS361R OS362R OS363R OS364R OS365R	OS361LR OS362LR OS363LR OS364LR OS365LR	OS361ER OS362ER OS363ER OS364ER OS365ER	6	1.08	21.5	40	43.20	870	9 mm
					15	0.675	14			9 mm	

* Da utilizzare esclusivamente a rivestimento - To be used only on walls
Nur zur Verklebung verwendbar - Einbauelement destined a univo element mural

	Ivory Sand Light Grey Concrete Mud	OSB601R OSB602R OSB603R OSB604R OSB605R	OSB601LR OSB602LR OSB603LR OSB604LR OSB605LR	OSB601ER OSB602ER OSB603ER OSB604ER OSB605ER	22	Nil 15.2	22				

* STRIPES 30x60 - 12"x24"
* DIAMOND 15x30 - 6"x12"

Formati	Colori	Superfici			Scatole			Pallet			Spessore Thickness Stärke Epaisseur
		Naturale Burntato Unpolished Tumbled Mittelpolierter Naturale Burné	OS1MS1 OS2MS1 OS3MS1 OS4MS1 OS5MS1	Pz/Sc Pz/Box Stock/Kart. Pz/Bötte	Mg/Sc Mg/Box Om/Kart. Mf/Bötte	Kg/Sc Kg/Box Kg/Kart. Kg/Bötte	Colli Boxes Kart Bötte	Mq SqM Om Mf	Mq SqM Om Mf		
	Ivory Sand Light Grey Concrete Mud	OS1MS1 OS2MS1 OS3MS1 OS4MS1 OS5MS1	OS1MS1LR OS2MS1LR OS3MS1LR OS4MS1LR OS5MS1LR	OS1MS1ER OS2MS1ER OS3MS1ER OS4MS1ER OS5MS1ER	Sheets 11	0.99	19.5				

In fogli 30x30 da 25 pezzi. - In 30x30 - 12"x12" sheets made up of 25 pieces. - Auf Blatt 30x30 mit 25 Stück. - Sur feuille trimée de 30x30 de 25 pièces.

Formati	Colori	Superfici			Scatole			Pallet			Spessore Thickness Stärke Epaisseur
		Mix Naturale Lucidato Rectificato Mix Unpolished Half Polished Rectified Mix Matt Halbpolierter Rectifié	OS1MS3 OS2MS3 OS3MS3 OS4MS3 OS5MS3	Pz/Sc Pz/Box Stock/Kart. Pz/Bötte	Mg/Sc Mg/Box Om/Kart. Mf/Bötte	Kg/Sc Kg/Box Kg/Kart. Kg/Bötte	Colli Boxes Kart Bötte	Mq SqM Om Mf	Mq SqM Om Mf		
	Ivory Sand Light Grey Concrete Mud	OS1MS3 OS2MS3 OS3MS3 OS4MS3 OS5MS3	OS1MS3LR OS2MS3LR OS3MS3LR OS4MS3LR OS5MS3LR	OS1MS3ER OS2MS3ER OS3MS3ER OS4MS3ER OS5MS3ER	Sheets 11	0.99	19.5				

In fogli 30x30 da 6 pezzi. - In 30x30 - 12"x12" sheets made up of 6 pieces. - Auf Blatt 30x30 mit 6 Stück. - Sur feuille trimée de 30x30 de 6 pièces.

Formati	Colori	Superfici			Scatole			Pallet			Spessore Thickness Stärke Epaisseur
		Esterno Rectificato Outdoor Rectified Ausensbereich Rectifié	OS2IMS2 OS3IMS2 OS4IMS2 OS5IMS2	Pz/Sc Pz/Box Stock/Kart. Pz/Bötte	Mg/Sc Mg/Box Om/Kart. Mf/Bötte	Kg/Sc Kg/Box Kg/Kart. Kg/Bötte	Colli Boxes Kart Bötte	Mq SqM Om Mf	Mq SqM Om Mf		
	Ivory Sand Light Grey Concrete Mud	OS2IMS2 OS3IMS2 OS4IMS2 OS5IMS2	OS2IMS2LR OS3IMS2LR OS4IMS2LR OS5IMS2LR	OS2IMS2ER OS3IMS2ER OS4IMS2ER OS5IMS2ER	Sheets 6	1.08	24				

In fogli 30x60 da 20 pezzi. - In 30x60 - 12"x24" sheets made up of 20 pieces. - Auf Blatt 30x60 mit 20 Stück. - Sur feuille trimée de 30x60 de 20 pièces.

Formati	Colori	Superfici			Scatole			Pallet			Spessore Thickness Stärke Epaisseur
		Esterno Rectificato Outdoor Rectified Ausensbereich Rectifié	OS292ER OS392ER	Pz/Sc Pz/Box Stock/Kart. Pz/Bötte	Mg/Sc Mg/Box Om/Kart. Mf/Bötte	Kg/Sc Kg/Box Kg/Kart. Kg/Bötte	Colli Boxes Kart Bötte	Mq SqM Om Mf	Mq SqM Om Mf		
	Sand Light Grey	OS292ER OS392ER	OS292ERLR OS392ERLR	OS292ERER OS392ERER	1	0.547	24	48	26.266	1162	20 mm

60.4x90.6 - 24"x36" = 20 mm



30x60.4 - 12"x24" = 20 mm
Elemento Bordo Tondo - Rounded edge element
Element mit runder Kante - Element do rebord linc



30x60.4 - 12"x24" = 20 mm
Elemento Bordo Bala - Bullnose element
Element mit abgerundeter Kante - Element an der abgerund. Kante



WIDE

Sand 120x260 - 48 x103 Naturale Rettificato
Ivory 120x260 - 48 x103 Naturale Rettificato

Formati	Superfici	*	Cassa						Peso totale**
WIDE Pag. 120	Naturale Rettificato Unpolished Rectified Mati Rectifiziert Naturali rettificati	Spessore Thickness Stärke Épaisseur	Colli/Cassa Boxes/Crate Kart./Holzkiste Boîtes/Casse	Pz/Sc Pcs/Box Stück/Kart. Pcs/Boîte	Mg/Pz Sqm/Box OmStück M²/Pcs	Mg/Cassa Sqm/Crate OmHolzkiste M³/Casse	Kg/Mq Kg/Sqm Kg/Om Kg/M²	Kg/Sc Kg/Box Kg/Kart. Kg/Boîte	Kg/Cassa** Kg/Crate Kg/Holzkiste Kg/Casse
120x260 - 48x103* = 6 mm									
Ivory Sand Light Grey	OS261R OS262R OS263R	6 mm	20	1	3,12	62,4	14,5	45,25	102
120x120 - 48x48* = 6 mm									
Ivory Sand Light Grey	OS121R OS122R OS123R	6 mm	24	2	1,44	69,12	14,5	41,75	53

* Cassa non inclusa - Crate not included - Holzkiste nicht enthalten - Caisse non incluse

** Cassa in legno - Wooden Crate - Holzkiste - Caisse en bois

*** Peso totale lattine/Cassa - Total weight of tins/Crate - Gesamtgewicht der Platten/Holzkiste - Poids total des plaques/Caisse

gres++
OUTDOOR DESIGN

gresx2
OUTDOOR DESIGN

gres 40
WIDE

Gres Porcellanato Porcelain Stoneware Feinsteinzeug Gres Cérame EN 14411:2012 ANNEX G GROUP B1a UCL



(V3): Piastrelle con media variazione di tono e disegno
Tiles with moderate shade and aspect variation
Pliesen mit mäßig: unterschiedlichen Tonalitäten und Muster
Carreaux avec faible différence de nuance et structure

- Pavimento - Floor coverings
Bodenbelag - Sol
- Rivestimento - Wall coverings
Wandbeläge - Faience
- Residenziale - Residential areas
Wohngebiete - Zones résidentielles
- Esterno (Esterno)
Outdoor areas - Außenbereiche
Espaces extérieurs

- Traffico leggero
Light traffic areas - Geringe Begehrungsfrequenz
Zones à trafic léger
- Traffico pesante (Naturale - Esterno)
Heavy traffic areas - Starke Begehrungsfrequenz
Zones à trafic intense
- Zone limitate a piscina (Esterno)
Swimming pool areas - Schwimmbadbereich
Abords de piscines
- Rivestimenti esterni / Pareti ventilate (9 mm - 10 mm - 6 mm)
External cladding / Ventilated façade - Außenverkleidung / Hinterlüftete Fassaden
Murs extérieurs / Façades ventilées

DIGITAL
HD
Fino a 100 grafiche differenti
Up to 100 different graphics
Jusqu'à 100 graphiques différentes
Bis zu 100 verschiedene Grafiken

Pag. 563
eco+
Elevato contenuto di materiale riciclato
High content of recycled material
Hoher Anteil an Recycelfallen Rohstoffen
Haute teneur en matériaux recyclés

- Resistente al gelo
- Naturale
- Esterno
- A+B
- B2A-A
- DDF
- WIDE
- gresx2


Naturale Esterno
WET: > 0,42
WET: > 0,40

* DCOF Test su superficie Lucidato disponibile su richiesta - DCOF Test on Hall Polished surface available on request.
DCOF-Test auf Halbpoliert Oberfläche auf Anfrage - RESISTENTE DCOF-Test sur surface Semi-Poli disponible sur demande.



● **Naturale Rettificato**
Unpolished Rectified
Matt rektifiziert
Naturale Rectifié

● **Esterno Rettificato**
Outdoor Rectified
Ausserbereich rektifiziert
Exterieur Rectifié



Loire



Loire Avorio



Loire Grigio




Loire Taupe



Loire Moka





gres
STONEWARE



SUPERFICI SURFACES OBERFLÄCHEN SURFACES



- **Naturale Rettificato**
Unpolished Rectified
Matt Rektifiziert
Naturel Rectifié
- **Naturale**
Unpolished
Matt
Naturel
- **Esterno R11 Rettificato**
Outdoor R11 Rectified
Aussenbereich R11 Rektifiziert
Extérieur R11 Rectifié
- **Esterno R11**
Outdoor R11
Aussenbereich R11
Extérieur R11
- **Esterno R11 Rettificato gresX2**
Outdoor R11 Rectified
Aussenbereich R11 Rektifiziert
Extérieur R11 Rectifié



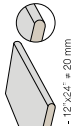
gresX2
OUTDOOR DESIGN

Formati	Colori	Superfici		Scatole		Pallet		Spessore Thickness Slabte Epaisseur
		Naturale Unpolished Matt Naturale	Esterno R11 Outdoor R11 Ausenbereich R11 Extérieur R11	Pz/Sc Post/Box Stack/Boite Post/Boite	Mq/Sc Sqm/Box M ² /Boite	Colli Boxes Kurt. Boites	Mq Sqm M ²	
 <p>Loire gres</p> <p>40,8x61,4 - 16"x24"</p>	<p>Avorio Grigio Taupe Moka</p>	<p>LO461 LO463 LO460 LO468</p>	<p>LO461E LO463E LO460E LO468E</p>	<p>5</p>	<p>1,253</p>	<p>60,144</p>	<p>1210</p>	<p>9,5 mm</p>
 <p>6,8x61,4 - 3"x24"</p> <p>Battiscopa - Bullnose Sockel - Plinthe</p>	<p>Avorio Grigio Taupe Moka</p>	<p>LO1MD LO3MD LO4MD LO8MD</p>	<p>LO1MDE LO3MDE LO4MDE LO8MDE</p>	<p>6</p>	<p>0,75</p>	<p>33</p>	<p>670</p>	<p>9,5 mm</p>
 <p>33x61,4x5 - 13"x24"x2"</p> <p>Angolare ad Elle - L-shaped Corner Element L-Form Element - Element d'angle en "L"</p>	<p>Avorio Grigio Taupe Moka</p>	<p>LO1GL LO3GL LO4GL LO8GL</p>	<p>LO1GLE LO3GLE LO4GLE LO8GLE</p>	<p>4</p>	<p>20</p>	<p>20</p>	<p>20</p>	<p>20 mm</p>
 <p>39x61,4x5 - 15"x24"x2" SX</p> <p>Angolare ad Elle - L-shaped Corner Element L-Form Element - Element d'angle en "L"</p>	<p>Avorio Grigio Taupe Moka</p>	<p>LO1GAD LO3GAD LO4GAD LO8GAD</p>	<p>LO1GADE LO3GADE LO4GADE LO8GADE</p>	<p>2</p>	<p>11</p>	<p>11</p>	<p>11</p>	<p>20 mm</p>

(A) Per una posa corretta è consigliata la tecnica del "buttering/floatng" (coppia spalmatura): riempire bene con malta cementizia collante il retro dell'elemento e la superficie di posa senza lasciare vuoti.
 En MODULLE besetzt man dem Inhalt von 2 Schichten.
 Ein MODULLE ist composed of content of 2 centons.
 Contenido de una scatola: 2 pz.
 Contenu d'un module: 2 pz.
 Le contenu d'une boîte: 0,75

* Un MODULO è composto dal contenuto di 2 scatole.
 A MODULLE is composed of the contents of 2 boxes.
 Ein MODULLE besteht aus dem Inhalt von 2 Schichten.
 Ein MODULLE ist composed of content of 2 centons.
 Contenido de una scatola: 2 pz.
 Contenu d'un module: 2 pz.
 Le contenu d'une boîte: 0,75

Formati	Colori	Superfici		Scatole		Pallet		Spessore Thickness Slabte Epaisseur
		Naturale Unpolished Matt Naturale	Esterno R11 Outdoor R11 Ausenbereich R11 Extérieur R11	Pz/Sc Post/Box Stack/Boite Post/Boite	Mq/Sc Sqm/Box M ² /Boite	Colli Boxes Kurt. Boites	Mq Sqm M ²	
 <p>Loire gres</p> <p>60,4x60,6 - 24"x36"</p>	<p>Avorio Grigio Taupe Moka</p>	<p>LO691R LO693R LO690R LO698R</p>	<p>LO691R LO693R LO690R LO698R</p>	<p>3</p>	<p>1,641</p>	<p>52,512</p>	<p>1178</p>	<p>10 mm</p>
 <p>75x75 - 30"x30"</p>	<p>Avorio Grigio Taupe Moka</p>	<p>LO751R LO753R LO750R LO758R</p>	<p>LO751ER LO753ER LO750ER LO758ER</p>	<p>2</p>	<p>1,125</p>	<p>47,25</p>	<p>1060</p>	<p>10 mm</p>

Formati	Colori	Superfici		Scatole		Pallet		Spessore Thickness Slabte Epaisseur
		Naturale Unpolished Matt Naturale	Esterno R11 Outdoor R11 Ausenbereich R11 Extérieur R11	Pz/Sc Post/Box Stack/Boite Post/Boite	Mq/Sc Sqm/Box M ² /Boite	Colli Boxes Kurt. Boites	Mq Sqm M ²	
 <p>Loire gresX2 Pag. 507</p> <p>60,4x60,6 - 24"x36" = 20 mm</p>	<p>Grigio Moka</p>	<p>2LO93ER 2LO98ER</p>	<p>2LO93ER 2LO98ER</p>	<p>1</p>	<p>0,547</p>	<p>26,356</p>	<p>1162</p>	<p>20 mm</p>
 <p>75x75 - 30"x30" = 20 mm</p>	<p>Avorio Grigio Taupe Moka</p>	<p>2LO71ER 2LO73ER 2LO70ER 2LO78ER</p>	<p>2LO71ER 2LO73ER 2LO70ER 2LO78ER</p>	<p>1</p>	<p>0,5625</p>	<p>23,835</p>	<p>1039</p>	<p>20 mm</p>
 <p>30x60,4 - 12"x24" = 20 mm</p> <p>Elemento Bordo Tondo - Rounded edge element Element mit runder Kante - Element de rebord rond</p>	<p>Grigio Moka</p>	<p>2LO63BT 2LO68BT</p>	<p>2LO63BT 2LO68BT</p>	<p>2</p>	<p>16,1</p>	<p>16,1</p>	<p>16,1</p>	<p>20 mm</p>



Tauze Modulic
40.8x61,4 - 16"x24" / 40.8x40.8 - 16"x16" / 20.3x40.8 - 8"x16" - 20.3x20.3 - 8"x8" Naturale

gres
STONEWARE

Gres Porcellanato Porcelain Stoneware Feinsteinzeug Gres Cérame
EN 14411:2012 ANNEX G GROUP B1a GL

(V3): Piastrelle con media variazione di tono e disegno
Tiles with moderate shade and aspect variation
Fliesen mit gemäßigt unterschiedlichen Tonalitäten und Muster
Carreaux avec faible différence de nuance et structure



Pavimento - Floor coverings

Bodenbeläge - Sol

Rivestimento - Wall coverings

Wandbeläge - Faïence

Residenziale - Residential areas

Wohngebiete - Zones résidentielles

Esterno (Esterno R11)

Carone - Außenbereiche
Espaces extérieurs

Traffico leggero

Light traffic areas - Geringe Begehrungsfrequenz
Zones à trafic léger

Traffico pesante (gresX2)

Heavy traffic areas - Starke Begehrungsfrequenz
Zones à trafic intense

Zone limitrofe a piscina (Esterno R11)

Swimming pool areas - Schwimmbadbereich
Abords de piscines

Rivestimenti esterni / Pareti ventilate

External claddings / Außenverkleidung / Hinterlüftete Fassaden
Murs extérieurs / Façades ventilées

gresX2
OUTDOOR DESIGN

Gres Porcellanato Porcelain Stoneware Feinsteinzeug Gres Cérame
EN 14411:2012 ANNEX G GROUP B1a UGL

DIGITAL
HD

Fino a 100 grafiche differenti
Up to 100 different graphics
Jusqu'à 100 graphiques différentes
Bis zu 100 verschiedene Grafiken

Pag. 563
eco+
NETTO PULITO, PIÙ RESISTENTE E DURABILE



Resistente al gelo



Naturale



Esterno R11



Naturale



Esterno R11



A+B+C



B/D/E/A



DOOF



Naturale



Esterno R11



Esterno R11



Esterno R11

gresX2

EN 1339
CLASS ≥ 110
MARKING ≥ T11

Pag. 578

gresX2

75x75




● **Naturale Rettificato**
Unpolished Rectified
Malt Retikliziert
Natural Rectifié



○ **Lucidato Rettificato**
High Polished Rectified
Hahbiodiert Retikliziert
Semi-polit Rectifié





Marmi Bianchi Carrara

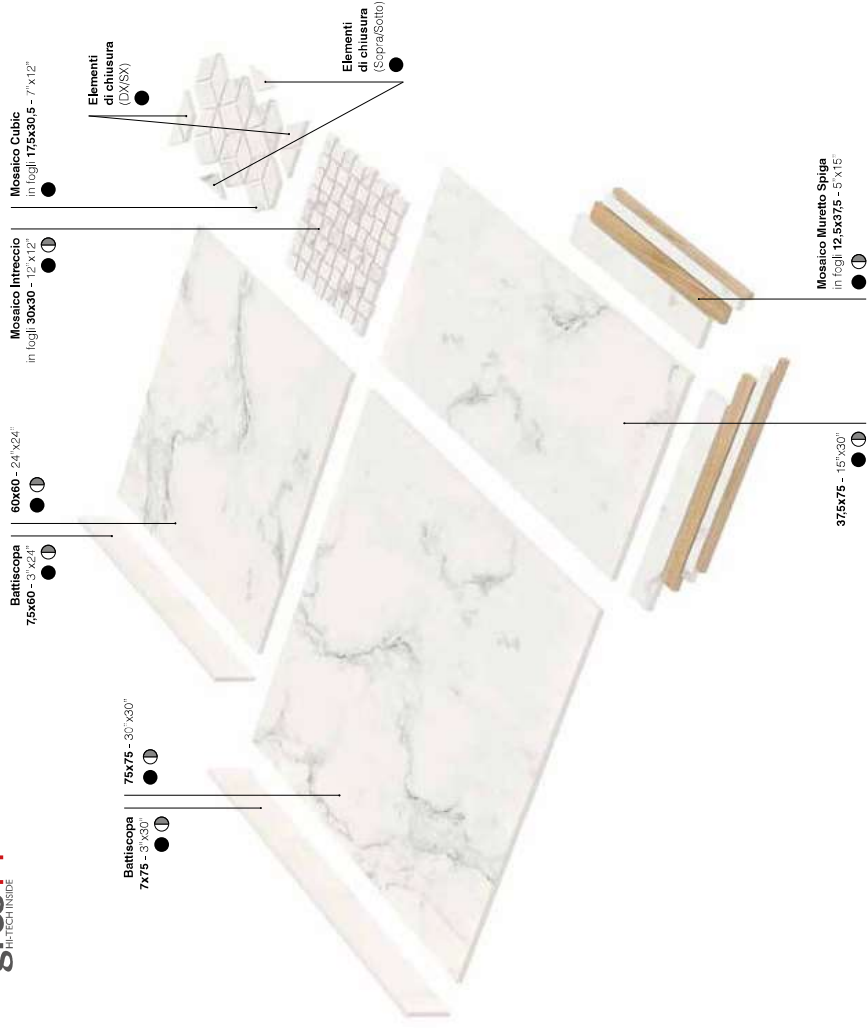


Marmi Bianchi Calacatta



Calacatta 37.5x75 - 15" x30" Naturale Rettificato

gres++
Hi-Tech Marble



SUPERFICI SUPERFÄCHEN OBERFLÄCHEN SURFACES

● **Naturale Rettificato**
Unpolished Rectified
Matt. Rektifiziert
Naturel Rectifié

○ **Lucidato Rettificato**
Half Polished Rectified
Halbpoliert Rektifiziert
Semi-Poli Rectifié




Deco

● **Naturale Rettificato**
Unpolished Rectified
Matt. Rektifiziert
Natural Rectifié

● **Naturale Rettificato**
Unpolished Rectified
Matt. Rektifiziert
Natural Rectifié

● **Esterno Rettificato**
Outdoor Rectified
Aussenbereich Rektifiziert
Exterieur Rectifié



Massive Stone



Massive Stone **Moon**



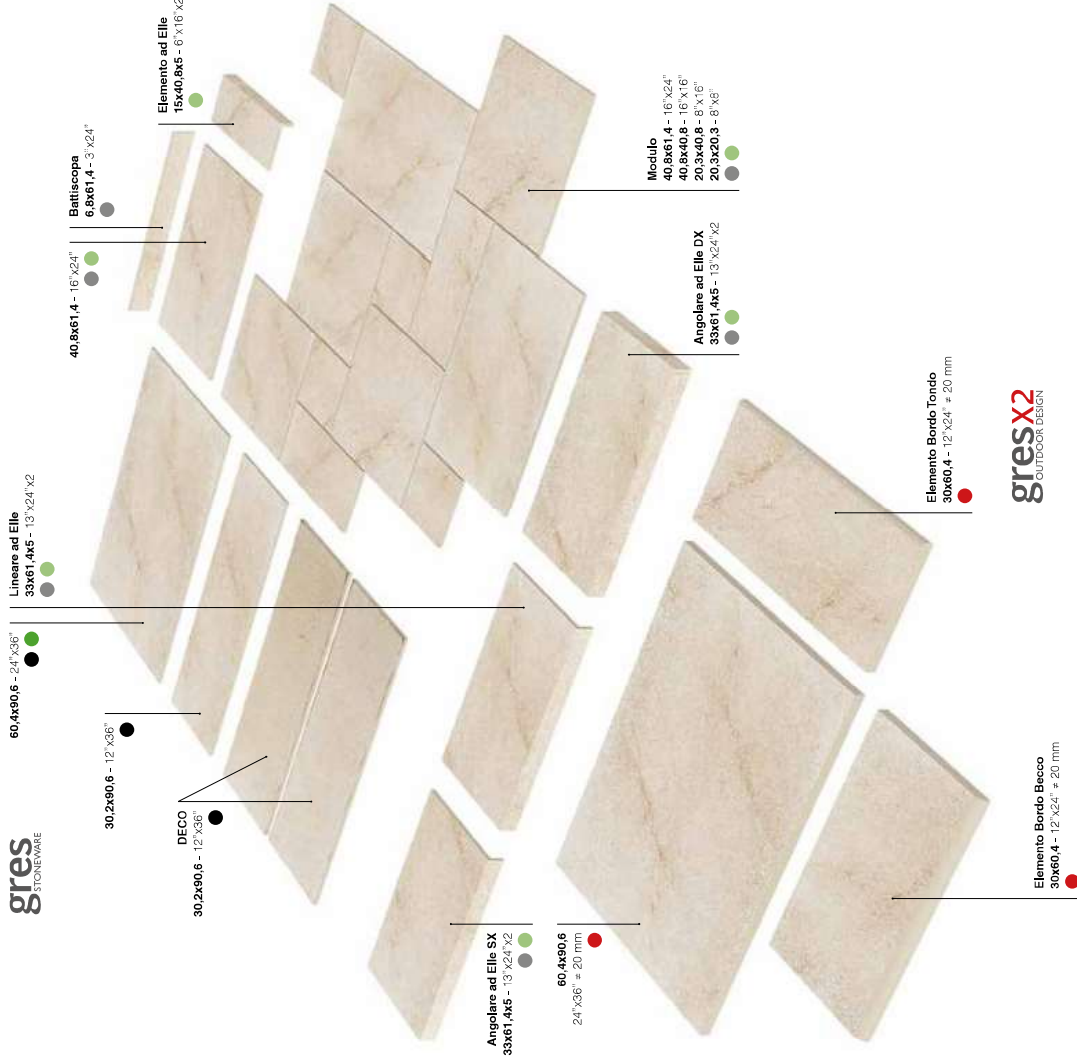
Massive Stone **Desert**



Massive Stone **Ash**




Massive Stone **Ground**



SUPERFICI SURFACES OBERFLÄCHEN SURFACES




- **Naturale Rettificato**
Unfinished
Matt
Natural
Natural Rectified
- **Esterno Rettificato**
Cassero
Aussenbereich
Exterieur Rectifié
- **Esterno**
Cassero
Aussenbereich
Exterieur
- **Esterno Rettificato gresx2**
Cassero
Aussenbereich
Exterieur Rectifié




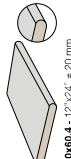
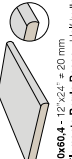
Formati	Colori	Superfici		Scatole			Pallet		Spessore Thickness Stärke Epaisseur	
		Naturale Unpolished Natürlich	Esterno Outdoor Aussenblech Extérieur	Pz/Box Stoß/Box Stoß/Boîte	Mq/Sc Sam/Box M²/Boîte	Kg/Box Kg/Box Kg/Boîte	Colli Boxes Boîtes	Mq SqM M²		
Massive Stone gres 	Moon Desert Ash Ground	MV461 MV462 MV463 MV468	MV461E MV462E MV463E MV468E	5	1,253	25	48	60,144	1210	9,5 mm
				6	0,75	15	44	33	670	9,5 mm
Medio * 40,8x61,4 - 16°x24° 40,8x40,8 - 16°x16° 20,3x40,8 - 8°x16° 20,3x20,3 - 8°x8°	Moon Desert Ash Ground	MV1MD MV2MD MV3MD MV6MD	MV1MDE MV2MDE MV3MDE MV6MDE	26	Ml 15,984	21,84				
				6	Ml 2,448	10,2				
6,8x61,4 - 3°x24° Battiscopa - Bullnose Sockel - Plinthe	Moon Desert Ash Ground	MV6B11 MV6B12 MV6B13 MV6B18	MV1EL MV2EL MV3EL MV6EL	4		20				
				2		11				
15x40,8x5 - 6°x16°x2° Lineare ad Elle - L-shaped Element L-Form Element - Element linéaire en "L"	Moon Desert Ash Ground	MV1GL MV2GL MV3GL MV6GL	MV1GLE MV2GLE MV3GLE MV6GLE	4		20				
				2		11				
33x61,4x5 - 13°x24°x2° Lineare ad Elle - L-shaped Element L-Form Element - Element linéaire en "L"	Moon Desert Ash Ground	MV1GAD MV2GAD MV3GAD MV6GAD	MV1GADE MV2GADE MV3GADE MV6GADE	2		11				
				2		11				
39x61,4x5 - 13°x24°x2° SX Angolare ad Elle - L-shaped Corner Element L-Form Eckelement - Element d'angle en "L"	Moon Desert Ash Ground	MV1GAS MV2GAS MV3GAS MV6GAS	MV1GASE MV2GASE MV3GASE MV6GASE	2		11				
				2		11				

(A) Una posa corretta è consigliata la tecnica del "buttering-floating" (copias, spalmaura); riempire bene con malta cementizia collante il retro dell'elemento e la superficie di posa senza lasciare vuoti.
 For correct laying, the "buttering-floating" technique is recommended: fill the back of the element and the laying surface well with cement-based mortar or glue without leaving any gaps.
 Ein MODUL besteht aus dem Inhalt von 2 Schichten.
 Un MODULE se compose de contenu de 2 centres.
 Contenido di una scatola
 Material packed all in one box
 Paketinhalt
 Le contenu d'une boîte

40,8x61,4 - 16°x24°	1 pz
40,8x40,8 - 16°x16°	2 pz
20,3x40,8 - 8°x16°	1 pz
20,3x20,3 - 8°x8°	2 pz
Totale Mt.	0,75

Formati	Colori	Superfici		Scatole			Pallet		Spessore Thickness Stärke Epaisseur	
		Naturale Unpolished Natürlich	Esterno Outdoor Aussenblech Extérieur	Pz/Box Stoß/Box Stoß/Boîte	Mq/Sc Sam/Box M²/Boîte	Kg/Box Kg/Box Kg/Boîte	Colli Boxes Boîtes	Mq SqM M²		
Massive Stone gres 	Moon Desert Ash Ground	MV691R MV692R MV693R MV698R	MV691ER MV692ER MV693ER MV698ER	3	1,641	36,5	32	52,512	1178	10 mm
				6	1,6416	36	59,0976	1306	10 mm	
60,4x80,6 - 24°x36° * 	Moon Desert Ash Ground	MV931R MV932R MV933R MV938R	MV931ER MV932ER MV933ER MV938ER	6	1,6416	36	36	59,0976	1306	10 mm
				6	1,6416	36	59,0976	1306	10 mm	
DECOR02x90,6 - 12°x36° * 	Moon Desert Ash Ground	MV931R MV932R MV933R MV938R	MV931ER MV932ER MV933ER MV938ER	6	1,6416	36	36	59,0976	1306	10 mm
				6	1,6416	36	59,0976	1306	10 mm	

* 2 texture assortite - Non è garantito un numero minimo di texture differenti all'interno di una scatola
 2 assorted textures - Minimum number of assorted textures in each box not guaranteed
 2 gemischte Texturen - Eine Mindestanzahl von unterschiedlichen Texturen in einer Schachtel kann nicht garantiert werden
 2 textures assorties - Une quantité minimum de textures différentes dans une boîte ne peut être garantie

Formati	Colori	Superfici		Scatole			Pallet		Spessore Thickness Stärke Epaisseur	
		Naturale Unpolished Natürlich	Esterno Outdoor Aussenblech Extérieur	Pz/Box Stoß/Box Stoß/Boîte	Mq/Sc Sam/Box M²/Boîte	Kg/Box Kg/Box Kg/Boîte	Colli Boxes Boîtes	Mq SqM M²		
Massive Stone GRESX2 P-8g-507 	Moon Desert Ash	2MV91ER 2MV92ER 2MV93ER	Esterno Rettificato Outdoor Rectified Aussenblech Extérieur rectifié	1	0,547	24	48	26,256	1162	20 mm
				2		16,1		20 mm		
30x60,4 - 12°x24° * 20 mm Elemento Bordo Tondo - Éléments aux bords arrondis 	Moon Desert Ash	2MV61BT 2MV62BT 2MV63BT	Esterno Rettificato Outdoor Rectified Aussenblech Extérieur rectifié	2		16,1				20 mm
				2		16,1		20 mm		
30x60,4 - 12°x24° * 20 mm Elemento Bordo Becco - Half bullnose element Element mit Eckabrundung - Element arrondi à 1/4 	Moon Desert Ash	2MV61BB 2MV62BB 2MV63BB	Esterno Rettificato Outdoor Rectified Aussenblech Extérieur rectifié	2		16,1				20 mm
				2		16,1		20 mm		



gres
STONEWARE

Gres Porcellanato Porcelain Stoneware Feinsteinzeug Grés Cérame
EN 14411:2012 ANNEX G GROUP B1a GL

gresx2
OUTDOOR DESIGN

Gres Porcellanato Porcelain Stoneware Feinsteinzeug Grés Cérame
EN 14411:2012 ANNEX G GROUP B1a UGL

(M): Piaselle con variazione random di tono e disegno
Tonalities and designs randomly varying
Fliesen mit zufällig unterschiedlichen Tonalitäten und Muster
Carreaux avec différence aléatoire de nuance et structure

- Pavimento** - Floor coverings
Bodenbeläge - Sol
- Rivestimento** - Wall coverings
Wandbeläge - Faience
- Residenziale** - Residential areas
Wohngebiete - Zones résidentielles
- Esterno (Esterno)** - Outdoor areas
Espaces extérieurs

- Traffico leggero**
Light Traffic areas - Geringe Begehrungsfrequenz
Zones à trafic léger
- Traffico pesante (gresx2)**
Heavy traffic areas - Starke Begehrungsfrequenz
Zones à trafic intense
- Zone limitrofe a piscina (Esterno)**
Swimming pools - Schwimmbadbereich
Abords de piscines
- Rivestimenti esterni / Pareti ventilate**
External wall coverings - Außenverkleidung / Hinterlüftete Fassaden
Murs extérieurs / Façades ventilées

DIGITAL HD3D
Up to 100 different graphics
Bisqu à 100 graphiques différentes
Bis zu 100 verschiedene Grafiken

eco+
Pag. 563
www.resx2.com/eco+certification

Resistente al gelo

R10

R11

A+B

B224

DDP

BS 7379

gresx2

Naturale Esterno
DPF 64
WET: > 0,42
WET: > 0,40

Naturale Esterno
DPF 64
WET: > 0,42
WET: > 0,40

Naturale Esterno
DPF 64
WET: > 0,42
WET: > 0,40

● **Naturale Rettificato**
Unpolished Rectified
Matt Rektifiziert
Natural Rectifié

○ **Lucidato Rettificato**
Half Polished Rectified
Halbpoliert Rektifiziert
Semi-polí Rectifié

● **Strutturato Rettificato**
Textured Rectified
Strukturiert Rektifiziert
Structure Rectifié




Beige 75x149,7 - 30 x59 "Naturale Rettificato"
Deco Beige 75x149,7 - 30 x59 "Naturale Rettificato"
Beige 75x149,7 - 30 x59 "Lucidato Rettificato"

Modica



Modica Bianco



Modica Beige



Modica Grigio Chiaro





Modica Grigio Scuro

120x260
48" x 103" = 6 mm



120x120
48" x 48" = 6 mm

Deco Bianco 75x149,7 - 30" x 59"



Deco Grigio Chiaro 75x149,7 - 30" x 59"



75x75 - 30" x 30"

Battiscopa
7,5x75 - 3" x 30"

Mosaico Wall
in fogli 30x60 - 12" x 24"

Mosaico Turned
in fogli 30x30 - 12" x 12"

75x149,7 - 30" x 59"

Deco Beige
75x149,7 - 30" x 59"



SUPERFICI SURFACES OBERFLÄCHEN SURFACES

- **Naturale Rettificato**
Unpoliert
Matt
Natural Rectified
- **Lucidato Rettificato**
Halbpoliert
Some-Matt
Polished Rectified
- **Strutturato Rettificato**
Texturiert
Strukturiert
Structured Rectified
- **Mix Naturale Lucidato Stone Naturale Rettificato**
Unpoliert / Halbpoliert / Poliert
Some-Matt / Poliert
Mix Natural Stone-Pol Stone Natural Rectified

Formati	Colori	Superfici	Scatole	Pallet	Spessore	
Modica gres++	Naturale Rettificato Unpolished Rectified Half Polished Rectified Matte Rectified Natural Rectified	Lucidato Rettificato Half Polished Rectified Half Polished Rectified Semi-Pol Rectified	P2/Sc PoliBox Stick/Kart. PoliBolle	Colli Boxes Kart Bollis	Mq SqM Om M ²	Kg Kg Kg Kg
	Bianco Beige Grigio Chiaro Grigio Scuro	MD711R MD712R MD713R MD710R	1 1,1227	24 26,9448	10 mm	634
76x149,7 - 30°x59°		MD711LR MD712LR MD713LR MD710LR	1 1,1227	24 26,9448	10 mm	634
DECO 76x149,7 - 30°x59°	Bianco Beige Grigio Chiaro	MD711R MD712R MD713R	1 1,1227	24 26,9448	10 mm	634

Da utilizzare esclusivamente a rivestimento. - To be used only on walls. - Nur zur Verkleidung verwendbar. - Exclusivement destinés à un revêtement mural.

Formati	Colori	Superfici	Scatole	Pallet	Spessore	
Modica gres++	Naturale Rettificato Unpolished Rectified Half Polished Rectified Matte Rectified Natural Rectified	Lucidato Rettificato Half Polished Rectified Half Polished Rectified Semi-Pol Rectified	P2/Sc PoliBox Stick/Kart. PoliBolle	Colli Boxes Kart Bollis	Mq SqM Om M ²	Kg Kg Kg Kg
	Bianco Beige Grigio Chiaro Grigio Scuro	MD751LR MD752LR MD753LR MD750LR	2 1,125	42 47,25	10 mm	1081
76x76 - 30°x30°		MD21MS1L MD21MS1R MD31MS1L MD31MS1R	11 0,99	19,5		
MOSAICO TURNED In fogli 30x30 da 27 pezzi. In 30x30 - 12'x12' sheets made up of 27 pieces. Auf Blatt 30x30 mit 27 Stück. Sur feuille ramée de 30x30 de 27 pièces.	Bianco Beige Grigio Chiaro Grigio Scuro	MD751R MD752R MD753R MD750R	13 M/9,75	16,9		
7x75 - 3°x30° Balsicopa - Balsiropa Socati - Pflina	Bianco Beige Grigio Chiaro Grigio Scuro	MD751R MD752R MD753R MD750R				

Formati	Colori	Superfici	Scatole	Pallet	Spessore	
Modica gres / gres++	Mix Naturale Unpolished Stone Half Polished Stone Matte Stone Natural Stone	Lucidato Stone Half Polished Stone Half Polished Stone Semi-Pol Stone	P2/Sc PoliBox Stick/Kart. PoliBolle	Colli Boxes Kart Bollis	Mq SqM Om M ²	Kg Kg Kg Kg
	Bianco Beige Grigio Chiaro Grigio Scuro	MD11MS2 MD21MS2 MD31MS2 MD0MS2	6 1,08	24		
MOSAICO WALL In fogli 30x60 da 20 pezzi. In 30x60 - 12'x24' sheets made up of 20 pieces. Sur Blatt 30x60 mit 20 Stück. Sur feuille ramée de 30x60 de 20 pièces.	Bianco Beige Grigio Chiaro Grigio Scuro	MD11MS2 MD21MS2 MD31MS2 MD0MS2				

Formati	Superfici	Spessore	Colli/Cassa	P2/Sc	Mq/Pz	Mg/Sc	Mq/Cassa	Kg/Mq	Kg/Sc	Kg/Latte/Cassa*	Kg/Cassa**	Peso totale***
WIDE gres 20	Naturale Rettificato Unpolished Rectified Matte Rectified Natural Rectified	Thickness Stärke Epaisseur	Boxes/Crate Kart-Hohlbleche Bollis/Casse	PoliBox Stick/Kart. PoliBolle	Sam/Box Om/Box M/Box	Sam/Box Om/Box M/Box	Sam/Crate Om/Hohlbleche M/Casse	Kg/Sqm Kg/Sqm Kg/Sqm	Kg/Box Kg/Kart. Kg/Bolle	Kg alabas/Crate Kg alabas/Crate Kg alabas/Crate	Kg/Crate Kg/Hohlbleche Kg/Casse	Total weight Gesamtwicht Poids total
120x260 - 48°x103° = 6 mm	Naturale	6 mm	20	1	3,12	3,12	62,4	14,5	45,25	905	102	1007
Beige	MD262R	6 mm	20	1	3,12	3,12	62,4	14,5	45,25	905	102	1007
120x120 - 48°x48° = 6 mm	Naturale	6 mm	24	2	1,44	2,88	69,12	14,5	41,75	1002	53	1055
Beige	MD122R	6 mm	24	2	1,44	2,88	69,12	14,5	41,75	1002	53	1055

* Cassa non inclusa - Crate not included - Hohlbleche nicht enthalten - Caisse non incluse

** Cassa in legno - Wooden Crate - Holzpalette - Caisse en bois

*** Peso totale lattine/Cassa - Total weight of tins/Crate - Gesamtwicht der Platten-Hohlbleche - Poids total des plaques-Caisse



Gres Porcellanato Porcelain Stoneware Feinsteinzeug Gres Cérame EN 14411:2012 ANNEX G GROUP B Ia UGL

(V3): Piastrelle con media variazione di tono e disegno
Tiles with moderate shade and aspect variation
Pfliesen mit gemäßigter unterschiedlichen Tonalitäten und Muster
Carreaux avec faible différence de nuance et structure

- Pavimento - Floor coverings
Bodenbeläge - Soli
- Rivestimento - Wall coverings
Wandbeläge - Faience
- Residenziale - Residential areas
Wohngebiete - Zones résidentielles
- Esterno (Strutturato)
Outdoor areas - Außenbereiche
Espaces extérieurs
- Traffico leggero
Light traffic areas - Geringe Begehrungsfrequenz
Zones à trafic léger
- Traffico pesante (Naturale - Strutturato)
Heavy traffic areas - Starke Begehrungsfrequenz
Zones à trafic intense
- Zone limitate a piscina (Strutturato)
Swimming pool areas - Schwimmbadbereich
Abords de piscines
- Rivestimenti esterni / Pareti ventilate
External cladding / Ventilated facades - Außenverkleidung / Hinterlüftete Fassaden
Murs extérieurs / Façades ventilées

Fino a 100 grafiche differenti
Up to 100 different graphics
Jusqu'à 100 graphiques différentes
Bis zu 100 verschiedene Grafiken

eco+
THE WORLD OF PORCELAIN TILE

RESISTENTE al gelo

RI0

RT1

A+B

B2/A-A

DOOF

Naturale

Strutturato

Strutturato

Naturale

WET: > 0,42

WET: > 0,40

WET: > 0,40

Pag. 563

Pag. 576

• DOOF Test su superficie Lucidato disponibile su richiesta. - DOOF Test on Half Polished surface available on req.est.
DOOF-Test auf Halbpoliert Oberfläche auf Anfrage. - RESISTENTE DOOF-Test sur surface Semi-Poli disponible sur demande.



● **Naturale Rettificato**
Unpolished Rectified
Matt. Rektifiziert
Natural Rectifié

● **Esterno Rettificato**
Outdoor Rectified
Aussenbereich Rektifiziert
Exterieur Rectifié



Stone Grigio Scuro 60, 4x80, 6 - 24" x36" Naturale Rettificato
Stone Grigio Scuro 30, 2x80, 6 - 12" x36" Naturale Rettificato
Stone Grigio Scuro 20, 13x90, 6 - 8" x36" Naturale Rettificato
Mosaico Wall Grigio Chiaro Mix Naturale Lucidato Stone Naturale Rettificato

Modica_Stone



Modica_Stone Bianco




Modica_Stone Beige



Modica_Stone Grigio Chiaro



Modica_Stone Grigio Scuro



gresX2
OUTDOOR DESIGN

Elemento Bordo Tondo
30x60,4 - 12'x24" # 20 mm

60,4x60,6
24'x36" # 20 mm


SUPERFICI SURFACES OBERFLÄCHEN SUPERFACES

- **Naturale Rettificato**
Unpolished
Matt Rectified
Natural Rectified
- **Esterno Rettificato**
Outdoor
Aussenbereich Rectified
Exterieur Rectifié
- **Esterno Rettificato gresX2**
Outdoor
Aussenbereich Rectifiziert
Exterieur Rectifié

- **Mix Naturale Lucidato Stone Naturale Rettificato**
Mix Natural Polished Stone
Mix Matt Halbpoliert Stone
Mix Natur of Stone=Pol Stone Natural Rectified



Formati	Colori	Superfici		Scatole			Pallet		Spessore Thickness Stärke Épaisseur	
		Naturale Rectified Unpolished Rectified Natural Rectifié	Esterno Rectified Outdoor Rectified Aussenreihen Rectifié	Pz/Sc Pcs/Box Stk/Kart. Pcs/Boite	Mq/Sc SqM/Box Om/Kart. M/Boite	Kg/Sc Kg/Box Kg/Kart. Kg/Boite	Colli Boxes Kart. Boites	Mq SqM Om M		Kg Kg Kg Kg
60,4x40,6 - 24"x36"	Bianco Beige Grigio Chiaro Grigio Scuro	MD691R MD692R MD693R MD690R	MD691ER MD692ER MD693ER MD690ER	3	1,641	36,5	32	52,512	1178	10 mm
		MD391R MD392R MD393R MD390R		6	1,6416	36	35	59,0976	1306	10 mm
20,13x40,6 - 8"x36"	Bianco Beige Grigio Chiaro Grigio Scuro	MD291R MD292R MD293R MD290R		5	1,0044	24	35	39,3984	874	10 mm
75,6x40,6 - 30"x36" Bianco Beige Grigio Chiaro Grigio Scuro	Bianco Beige Grigio Chiaro Grigio Scuro	MD5601R MD5602R MD5603R MD5600R		22	Ml 13,288	22				

Formati	Colori	Superfici		Scatole			Pallet		Spessore Thickness Stärke Épaisseur	
		Esterno Rectified Outdoor Rectified Aussenreihen Rectifié		Pz/Sc Pcs/Box Stk/Kart. Pcs/Boite	Mq/Sc SqM/Box Om/Kart. M/Boite	Kg/Sc Kg/Box Kg/Kart. Kg/Boite	Colli Boxes Kart. Boites	Mq SqM Om M		Kg Kg Kg Kg
60,4x40,6 - 24"x36" # 20 mm  30x60,4 - 12"x24" # 20 mm Elemento Bordo Tondo - Rounded edge element. Element mit abgerundeter Kante - Element abgerundete Kante	Bianco Beige Grigio Chiaro		2MD91ER 2MD92ER 2MD93ER	1	0,547	24	48	26,266	1162	20 mm
			2MD61BT 2MD62BT 2MD63BT	2		16,1				20 mm
			2MD61BB 2MD62BB 2MD63BB	2		16,1				20 mm



gres STONEWARE
Gres Porcellanato Porcelain Stoneware Feinsteinzeug Grés Céramique
 EN 14411:2012 ANNEX G GROUP B1a GL



gresX2 OUTDOOR DESIGN
Gres Porcellanato Porcelain Stoneware Feinsteinzeug Grés Céramique
 EN 14411:2012 ANNEX G GROUP BR UGL





(V3): Piastrelle con media variazione di tono e disegno
 Tiles with moderate shade and aspect variation
 Fliesen mit gemäßigter unterschiedlichen Tonalitäten und Muster
 Carreaux avec faible différence de nuance et structure

<input checked="" type="checkbox"/>	Pavimento - Floor coverings Bodendeckelung - Sol	<input checked="" type="checkbox"/>	Traffico leggero Light traffic areas - Corridors Zones à trafic léger
<input checked="" type="checkbox"/>	Rivestimento - Wall coverings Wandbeläge - Façades	<input checked="" type="checkbox"/>	Traffico pesante (gresX2) Heavy traffic areas - Strong pedestrian traffic Zones à trafic intense
<input checked="" type="checkbox"/>	Residenziale - Residential areas Wohngebiete - Zones résidentielles	<input checked="" type="checkbox"/>	Zone limitate a piscina (Esterno) Swimming pool areas - Swimming pool area Abords de piscines
<input checked="" type="checkbox"/>	Esterno (Esterno) Outdoor areas - Außenbereiche Espaces extérieurs	<input type="checkbox"/>	Rivestimenti esterni / Pareti ventilate External cladding / Ventilated facades - Außenverkleidung / Hinterlüftete Fassaden Murs extérieurs / Façades ventilées

eco+
 Up to 100 different graphics
 Jusqu'à 100 différents graphismes
 Bis zu 100 verschiedene Grafiken
 Pág. 563
www.gres.com

	Resistente al gelo		Naturale Esterno		gresX2
	Naturale Esterno		Naturale Esterno		Pag. 578
	Naturale Esterno		Naturale Esterno		WET: > 0,42 WET: > 0,40

Formati	Colori	Superfici		Scatole			Pallet		Spessore Thickness Stärke Épaisseur
		Naturale Lucidato Unpolished Half Polished Stone Mix. Natural Semi-Pol Stone	Mix Naturale Lucidato Stone Unpolished Rectified Natural Rectifié	Pz/Sc Pcs/Box Stk/Kart. Pcs/Boite	Mq/Sc SqM/Box Om/Kart. M/Boite	Kg/Sc Kg/Box Kg/Kart. Kg/Boite	Colli Boxes Kart. Boites	Mq SqM Om M	
60,4x40,6 - 24"x36" 	Bianco Beige Grigio Chiaro Grigio Scuro	MD1MS2 MD3MS2 MD5MS2	Mix Naturale Lucidato Stone Unpolished Rectified Natural Rectifié	Sheets 6	1,08	24			
			Mix. Natural Semi-Pol Stone Natural Rectifié						




● **Naturale Rettificato**
Unpolished Rectified
Matt rektifiziert
Naturale Rectifié

① **Lucidato Rettificato**
Half Polished Rectified
Halbpoliert rektifiziert
Semi-polí Rectifié

● **Esterno Rettificato**
Outdoor Rectified
Aussenbereich rektifiziert
Exterieur Rectifié

Line
● **Naturale Rettificato**
Unpolished Rectified
Matt rektifiziert
Naturale Rectifié

Pieces
● **Naturale Rettificato**
Unpolished Rectified
Matt rektifiziert
Naturale Rectifié



Moon_Stone



Moon_Stone **White**



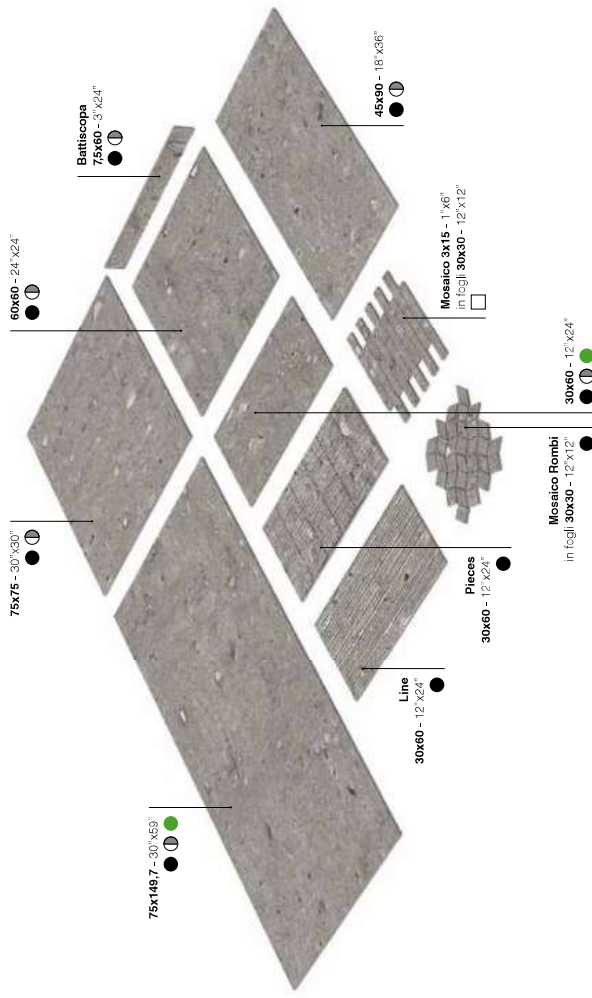
Moon_Stone **Beige**



Moon_Stone **Grey**



Moon_Stone **Dark Grey**



SUPERFICI SURFACES OBERFLÄCHEN SURFACES

● **Naturale Rettificato**
Unpolished Rectified
Matt Rektifiziert
Naturel Rectifié

◐ **Lucidato Rettificato**
Half Polished Rectified
Halbpoliert Rektifiziert
Semi-Poli Rectifié

● **Esterno Rettificato**
Outdoor Rectified
Aussenbereich Rektifiziert
Exterieur Rectifié

◐ **Mix Naturale Lucidato Rettificato**
Mix Unpolished Half Polished Rectified
Mix Matt Halbpoliert Rektifiziert
Mix Naturel/Semi-Poli Rectifié